


SÃO FÉLIX DO ARAGUAIA (MT) - CASOS CONFIRMADOS (TOTAL ACUMULADO) = 404

POSIÇÃO ATUALIZADA DE CASOS ATIVOS, RECUPERADOS E ÓBITOS EM 22/10/2020

DISTRIBUIÇÃO DOS CASOS



DADOS SOBRE A COVID-19 - SÃO FÉLIX DO ARAGUAIA (MT) - POSIÇÃO ATUALIZADA EM 22/10/2020

MANTIDOS OS 72 CASOS ATIVOS (EM TRATAMENTO) DE ONTEM PARA HOJE

RISCO BAIXO

	NO DIA	TOTAL	
CONFIRMADOS →	0	404	16,76% ← Taxa de Crescimento da Contaminação (TCC)
RECUPERADOS →	0	323	46,25% ← Taxa de Ocupação de Leitos UTI (TOL) - Posição: 19/10/2020
ÓBITOS →	0	9	8,29 ← Média Móvel nos últimos 7 dias (Novos Casos)
			-5,3% ← Queda nos Casos ATIVOS após LOCKDOWN

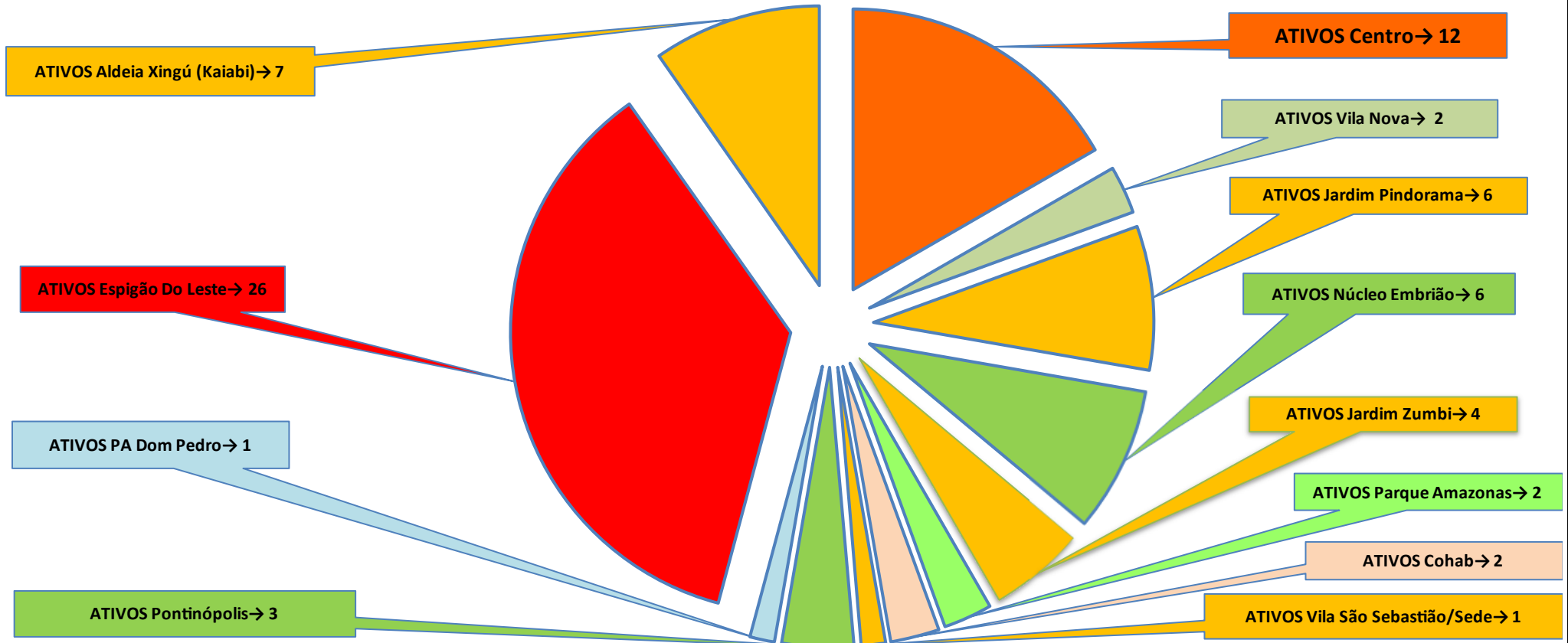
SÃO FÉLIX DO ARAGUAIA (MT) - CASOS ATIVOS

COVID-19 - DISTRIBUIÇÃO POR LOCALIDADE (Gráfico)

POSIÇÃO ATUALIZADA EM 22/10/2020 POR BAIRRO, LOCALIDADE, DISTRITO, OUTROS

Total de casos ATIVOS (Em tratamento) em 22/10/2020 → → → → **72**

CASOS ATIVOS



AUTOR

Planilhas e gráficos elaborados pela Unidade de Controle Interno (UCI) da Prefeitura Municipal de São Félix do Araguaia (MT) - Marcelino De Fáveri - Contato (66) 9-8424-4065.

FONTES

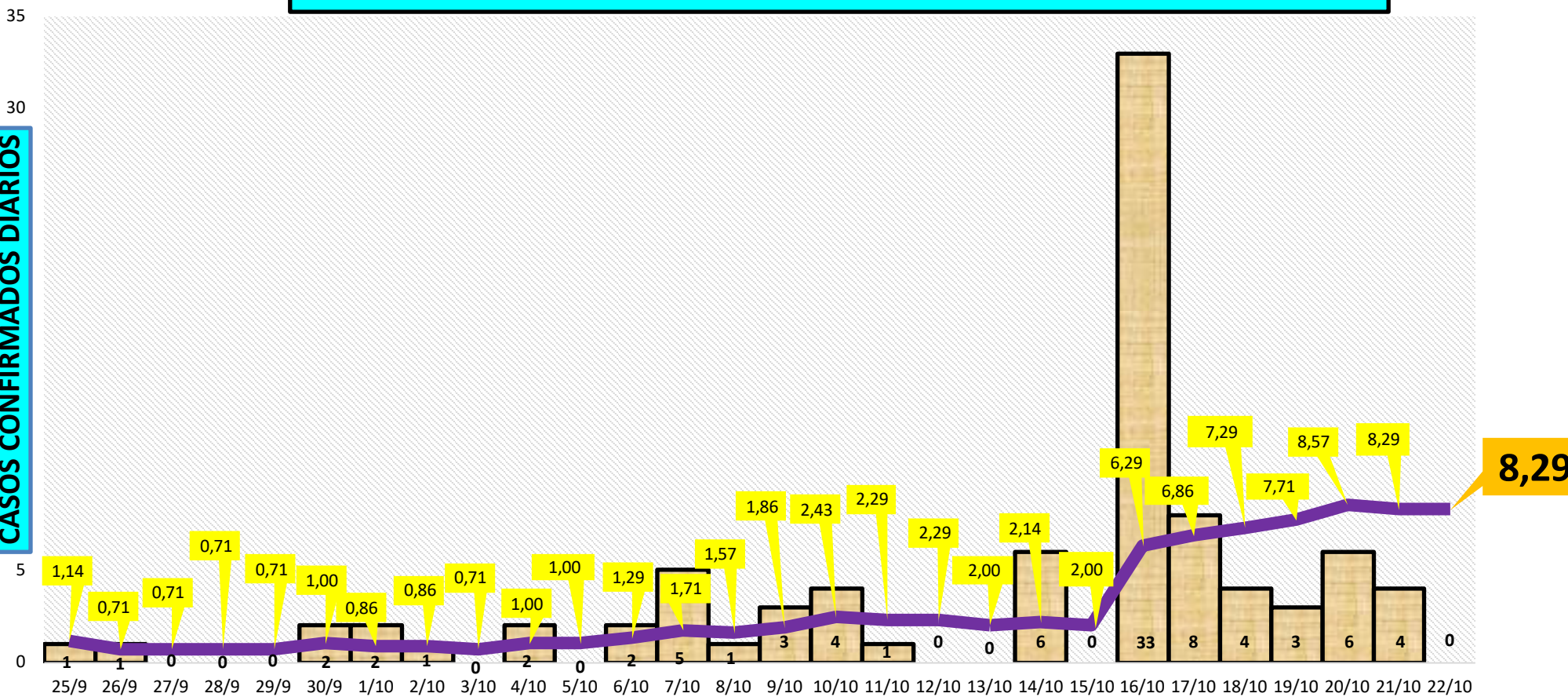
- 1) Secretaria Mun de Saúde (SMS) de SÃO FÉLIX DO ARAGUAIA (MT) - Boletins Diários da COVID-19
- 2) Decretos Estaduais (MT) nº 522/2020, 527/2020, 532/2020, 573/2020 e 605/2020
- 3) Boletins Informativos da Secretaria Estadual de Saúde de Mato Grosso (SES-MT)

SÃO FÉLIX DO ARAGUAIA (MT) - MÉDIA MÓVEL (7 DIAS) DOS CASOS CONFIRMADOS 25/09/2020 A 22/10/2020

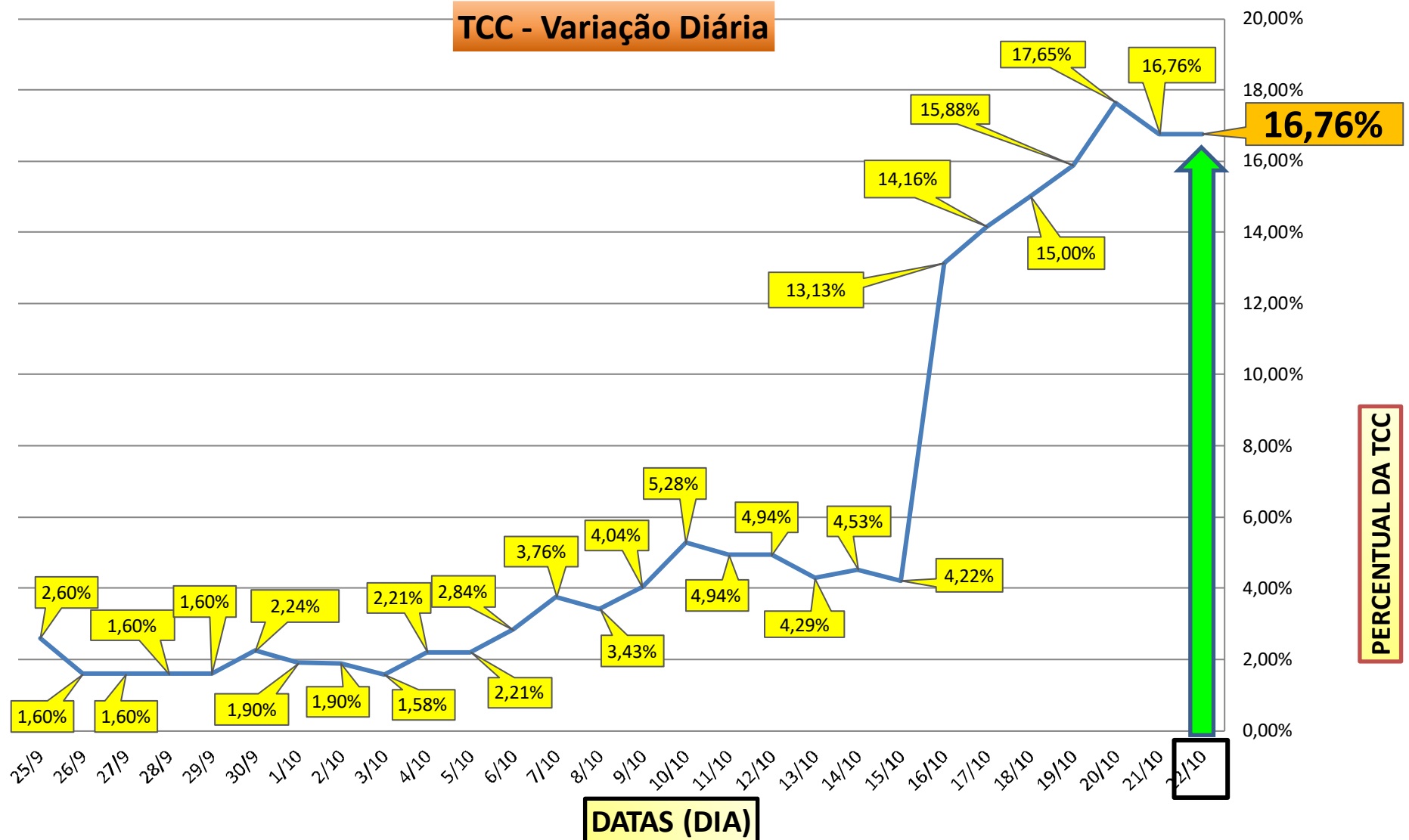
CASOS NO DIA

MÉDIA MÓVEL (7 DIAS)

CASOS CONFIRMADOS DIÁRIOS

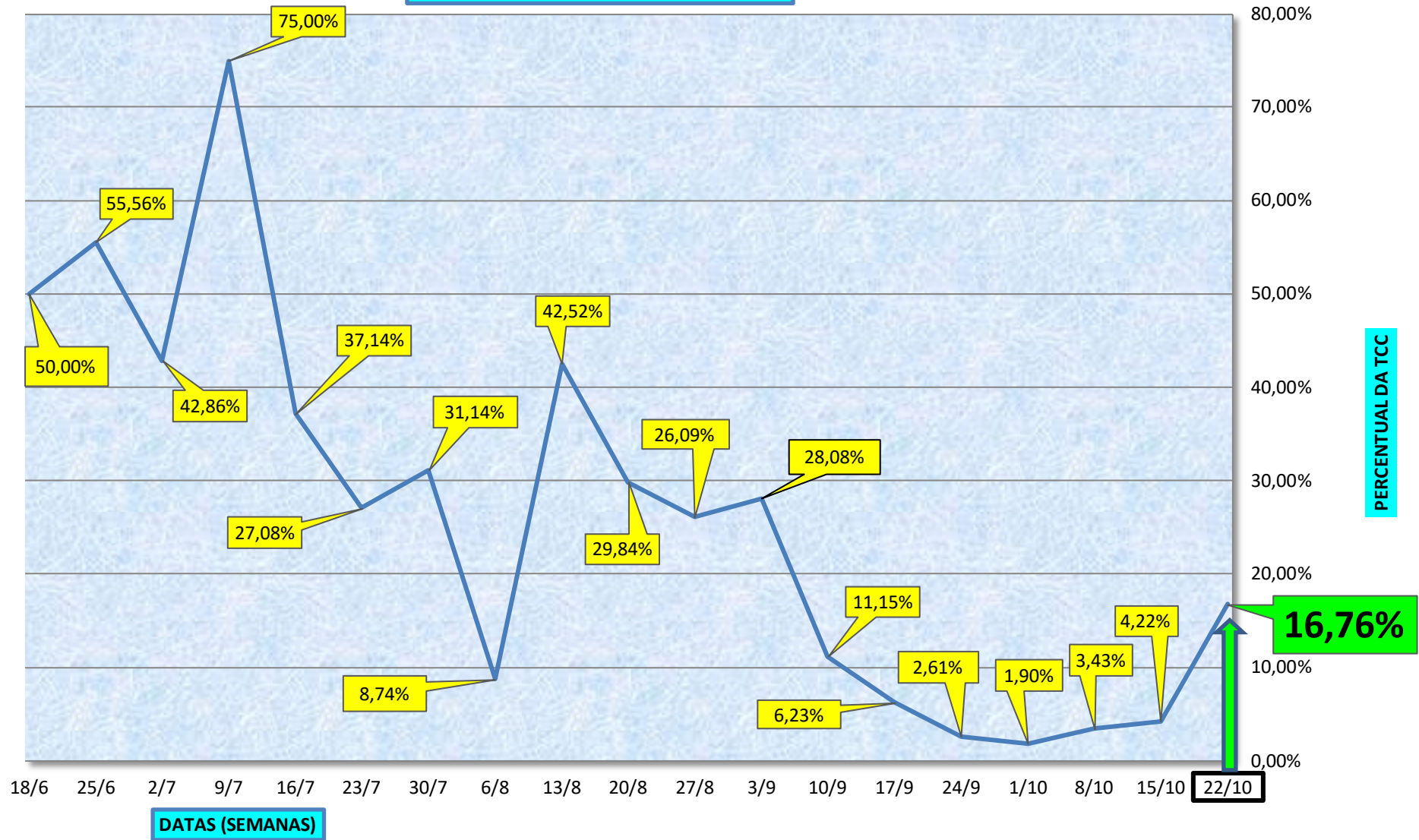


SÃO FÉLIX DO ARAGUAIA (MT) - Evolução da Taxa de Crescimento da Contaminação (TCC) de 25/09/2020 A 22/10/2020 - VARIAÇÃO DIÁRIA



SÃO FÉLIX DO ARAGUAIA (MT) - Evolução da Taxa de Crescimento da Contaminação (TCC) de 18/06/2020 A 22/10/2020 - VARIAÇÃO SEMANAL

TCC → Variação Semanal



SAO FÉLIX DO ARAGUAIA (MT) - EVOLUÇÃO DA COVID-19 DE 25/09/2020 A 22/10/2020

Ocorrências de RESIDENTES em SÃO FÉLIX DO ARAGUAIA (MT)														OUTROS MUNICÍPIOS					SES-MT		
DATA	Confirmados (Acumulado)	No dia	TCC → % de 7 dias	RISCO	ATIVOS	Recuperados	Hospitalizados em SFA-MT	Hospitalizados Outros Munic	Isolamento Domíliar	Óbitos	Suspeitos (Em isolamento)	Suspeitos (Hospitalizados)	Descartados (Acumulado)	Confirmados	Hospitalizados	Isolamento Domíliar	Óbitos	Recuperados	Nº Boletim	Data Boletim	Ocupação UTI's MT (TOL)
25/9	316	1	2,60%	BAIXO	25	285	0	4	21	6	16	0	624	23	1	2	3	17	201	25/9	57,86%
26/9	317	1	1,60%	BAIXO	24	287	0	3	21	6	10	0	624	23	1	2	3	17	202	26/9	58,57%
27/9	317	0	1,60%	BAIXO	22	289	0	3	19	6	10	0	624	23	1	2	3	17	203	27/9	58,81%
28/9	317	0	1,60%	BAIXO	16	295	0	3	13	6	9	0	624	23	1	2	3	17	204	28/9	58,10%
29/9	317	0	1,60%	BAIXO	12	299	0	3	9	6	11	0	625	23	1	2	3	17	205	29/9	57,56%
30/9	319	2	2,24%	BAIXO	13	300	0	3	10	6	7	0	625	23	1	2	3	17	206	30/9	59,51%
1/10	321	2	1,90%	BAIXO	12	303	0	2	10	6	7	0	625	23	1	1	3	18	207	1/10	58,78%
2/10	322	1	1,90%	BAIXO	11	305	0	2	9	6	6	0	625	24	1	1	3	19	208	2/10	57,32%
3/10	322	0	1,58%	BAIXO	11	305	0	2	9	6	5	0	626	24	1	1	3	19	209	3/10	54,88%
4/10	324	2	2,21%	BAIXO	13	305	0	2	11	6	6	0	626	24	1	1	3	19	210	4/10	54,15%
5/10	324	0	2,21%	BAIXO	13	305	0	2	11	6	6	0	626	24	0	1	4	19	211	5/10	55,85%
6/10	326	2	2,84%	BAIXO	15	305	0	2	13	6	10	0	627	24	0	1	4	19	212	6/10	57,32%
7/10	331	5	3,76%	BAIXO	16	308	0	3	13	7	16	0	633	24	0	0	4	20	213	7/10	54,39%
8/10	332	1	3,43%	BAIXO	16	309	0	3	13	7	14	0	635	24	0	0	4	20	214	8/10	53,41%
9/10	335	3	4,04%	BAIXO	17	310	0	2	15	8	15	0	635	26	0	2	4	20	215	9/10	52,93%
10/10	339	4	5,28%	BAIXO	21	310	0	2	19	8	19	0	635	26	0	2	4	20	216	10/10	51,46%
11/10	340	1	4,94%	BAIXO	22	310	0	2	20	8	19	0	635	26	0	2	4	20	217	11/10	52,93%
12/10	340	0	4,94%	BAIXO	22	310	0	2	20	8	10	0	640	26	0	2	4	20	218	12/10	53,41%
13/10	340	0	4,29%	BAIXO	20	311	0	1	19	9	10	0	640	26	0	2	4	20	219	13/10	54,25%
14/10	346	6	4,53%	BAIXO	25	312	0	1	24	9	12	0	640	26	0	2	4	20	220	14/10	52,00%
15/10	346	0	4,22%	BAIXO	24	313	0	1	23	9	9	0	643	26	0	2	4	20	221	15/10	49,25%
16/10	379	33	13,13%	BAIXO	54	316	1	1	52	9	48	0	647	26	0	2	4	20	222	16/10	50,50%
17/10	387	8	14,16%	BAIXO	60	318	1	1	58	9	50	0	648	26	0	2	4	20	223	17/10	50,00%
18/10	391	4	15,00%	BAIXO	64	318	1	1	62	9	56	0	648	26	0	2	4	20	224	18/10	47,75%
19/10	394	3	15,88%	BAIXO	66	319	1	1	64	9	44	0	656	26	0	2	4	20	225	19/10	46,25%
20/10	400	6	17,65%	BAIXO	71	320	1	1	69	9	48	0	656	26	0	2	4	20	225	19/10	46,25%
21/10	404	4	16,76%	BAIXO	72	323	1	0	71	9	46	0	658	27	0	3	4	20	225	19/10	46,25%
22/10	404	0	16,76%	BAIXO	72	323	1	0	71	9	31	0	674	27	0	3	4	20	225	19/10	46,25%
22/10	404	0	16,76%	BAIXO	72	323	1	0	71	9	31	0	674	27	0	3	4	20	225	19/10	46,25%

RISCO BAIXO

Legenda:
 TCC → Taxa de Crescimento da Contaminação (Inciso II do Art. 2º do Decreto Estadual nº 522/2020)
 TOL → Taxa de Ocupação de Leitos de UTI (Inciso I do Art. 2º do Decreto Estadual nº 522/2020)

Anexo II - Classificação de RISCO em SAO FÉLIX DO ARAGUAIA (MT) - Metodologia no Anexo II do Decreto Estadual nº 522/2020 e alterações posteriores.

Matriz de Classificação	Taxa de Crescimento da Contaminação (TCC)			
	menor que 20%	de 21% a 40%	de 41% a 100%	acima de 100%
Menor que 60%	BAIXO	BAIXO	MODERADO	ALTO
Entre 60% e 80%	BAIXO	MODERADO	ALTO	MUITO ALTO
maior que 80%	MODERADO	ALTO	MUITO ALTO	MUITO ALTO

SÃO FÉLIX DO ARAGUAIA (MT) → TCC é de 16,76% para o dia 22/10/2020

ESTADO DE MATO GROSSO → A TOL é menor que 60%. Segundo o Boletim Informativo nº 225, de 22/10/2020, a TOL está em 46,25%

OBS: Se o Boletim da SES-MT, que informa a TOL, ainda não foi divulgado ou esta informação ainda não foi incluída na planilha "Boletins SES-MT", o sistema utilizará (replicará) a última encontrada

SÃO FÉLIX DO ARAGUAIA (MT) - EVOLUÇÃO DA COVID-19 DE 01/07/2020 A 22/10/2020

Ocorrências de RESIDENTES em SÃO FÉLIX DO ARAGUAIA (MT)														OUTROS MUNICÍPIOS				SES-MT			
DATA	Confirmados (Acumulado)	No dia	TCC → % de 7 dias	RISCO	ATIVOS	Recuperados	Hospitalizados em SFA-MT	Hospitaliz Outros Municípios	Isolamento Domiciliar	Óbitos	Suspeitos (Em	suspeitos (Hospitalizados)	Descartados (Acumulado)	Confirmados	Hospitalizados	Isolamento Domiciliar	Óbitos	Recuperados	Nº Boletim	Data Boletim	Ocupação UTI's MT (TOL)
1/7	18	0	50,00%	ALTO	8	10	1	2	5	0	55	0	133	0	0	0	0	0	115	1/7	92,90%
2/7	20	2	42,86%	ALTO	8	12	1	2	5	0	69	0	136	0	0	0	0	0	116	2/7	94,20%
3/7	22	2	29,41%	MODERADO	9	13	1	2	6	0	71	0	141	0	0	0	0	0	117	3/7	95,00%
4/7	23	1	35,29%	MODERADO	9	14	1	2	6	0	69	0	152	0	0	0	0	0	118	4/7	94,20%
5/7	23	0	27,78%	MODERADO	9	14	1	2	6	0	51	0	170	0	0	0	0	0	119	5/7	97,10%
6/7	26	3	44,44%	ALTO	12	14	1	2	9	0	59	0	173	0	0	0	0	0	120	6/7	93,00%
7/7	29	3	61,11%	ALTO	15	14	0	2	13	0	62	0	180	0	0	0	0	0	121	7/7	93,20%
8/7	33	4	83,33%	ALTO	18	15	0	2	16	0	85	0	181	0	0	0	0	0	122	8/7	97,10%
9/7	35	2	75,00%	ALTO	19	16	0	1	18	0	86	0	187	0	0	0	0	0	123	9/7	98,40%
10/7	36	1	63,64%	ALTO	20	16	0	1	19	0	101	0	189	0	0	0	0	0	124	10/7	90,50%
11/7	36	0	56,52%	ALTO	19	17	0	1	18	0	108	0	191	0	0	0	0	0	125	11/7	91,30%
12/7	37	1	60,87%	ALTO	16	21	1	1	14	0	101	1	199	0	0	0	0	0	126	12/7	98,10%
13/7	42	5	61,54%	ALTO	21	21	1	1	19	0	103	1	206	0	0	0	0	0	127	13/7	89,80%
14/7	46	4	58,62%	ALTO	22	24	1	1	20	0	94	1	214	0	0	0	0	0	128	14/7	93,10%
15/7	48	2	45,45%	ALTO	23	25	2	1	20	0	85	1	231	0	0	0	0	0	129	15/7	93,10%
16/7	48	0	37,14%	MODERADO	23	25	2	1	20	0	77	1	236	0	0	0	0	0	130	16/7	92,00%
17/7	50	2	38,89%	MODERADO	25	25	2	1	22	0	66	1	247	0	0	0	0	0	131	17/7	89,30%
18/7	56	6	55,56%	ALTO	30	25	1	1	28	1	63	0	254	1	0	0	0	0	132	18/7	93,50%
19/7	57	1	54,05%	ALTO	31	26	0	1	30	0	56	0	259	1	0	0	1	0	133	19/7	94,10%
20/7	57	0	35,71%	MODERADO	29	28	0	1	28	0	39	0	286	1	0	0	1	0	134	20/7	91,00%
21/7	60	3	30,43%	MODERADO	31	29	0	1	30	0	36	0	288	1	0	0	1	0	135	21/7	88,79%
22/7	61	1	27,08%	MODERADO	30	31	0	1	29	0	41	0	291	1	0	0	1	0	136	22/7	87,96%
23/7	61	0	27,08%	MODERADO	27	34	0	1	26	0	35	0	300	5	0	4	1	0	137	23/7	88,42%
24/7	69	8	38,00%	MODERADO	33	36	1	1	31	0	32	0	306	6	1	4	1	0	138	24/7	87,95%
25/7	71	2	26,79%	MODERADO	32	39	1	1	30	0	23	0	315	6	1	4	1	0	139	25/7	90,30%
26/7	71	0	24,56%	MODERADO	32	39	1	1	30	0	23	0	315	6	1	4	1	0	140	26/7	90,06%
27/7	77	6	35,09%	MODERADO	37	40	1	1	35	0	29	0	324	7	0	5	2	0	141	27/7	91,24%
28/7	78	1	30,00%	MODERADO	37	41	1	1	35	0	22	0	336	7	0	5	2	0	142	28/7	86,99%
29/7	79	1	29,51%	BAIXO	34	45	0	1	33	0	31	0	344	9	0	7	2	0	143	29/7	79,94%
30/7	80	1	31,14%	MODERADO	34	46	0	1	33	0	32	0	347	9	0	7	2	0	144	30/7	86,34%
31/7	80	0	15,94%	BAIXO	24	56	0	1	23	0	29	0	355	9	0	7	2	0	145	31/7	86,34%
1/8	80	0	12,67%	BAIXO	24	56	0	1	23	0	28	0	356	9	0	7	2	0	146	1/8	88,52%
2/8	80	0	12,67%	BAIXO	24	56	0	1	23	0	25	0	359	9	0	7	2	0	147	2/8	85,44%
3/8	80	0	3,89%	BAIXO	18	62	0	1	17	0	27	0	361	9	0	7	2	0	148	3/8	78,57%

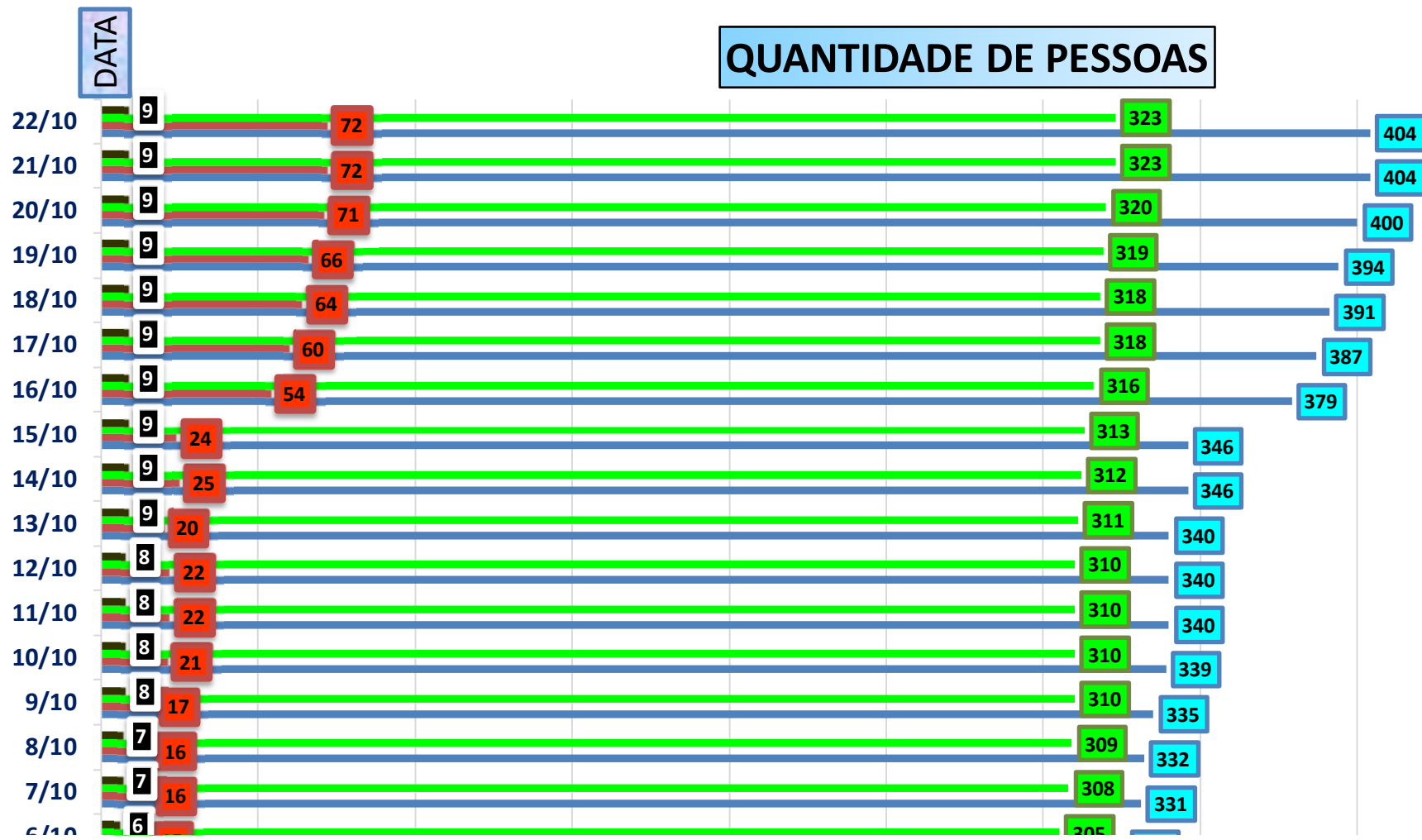
4/8	83	3	6,41%	BAIXO	19	64	0	1	18	0	15	0	369	9	0	7	2	0	149	4/8	82,97%
5/8	86	3	8,86%	BAIXO	18	68	0	1	17	0	20	0	381	10	0	8	2	0	150	5/8	82,26%
6/8	87	1	8,74%	BAIXO	16	71	0	1	15	0	23	0	386	10	0	8	2	0	151	6/8	82,26%
7/8	87	0	8,74%	BAIXO	13	74	0	1	12	0	23	0	389	10	1	7	2	0	152	7/8	80,37%
8/8	104	17	30,00%	BAIXO	22	82	0	1	21	0	25	0	390	11	1	7	2	1	153	8/8	78,44%
9/8	109	5	36,25%	BAIXO	27	82	0	1	26	0	20	0	401	11	1	7	2	1	154	9/8	79,16%
10/8	110	1	37,50%	BAIXO	27	83	0	1	26	0	33	0	405	11	1	7	2	1	155	10/8	76,52%
11/8	114	4	37,34%	BAIXO	31	83	0	1	30	0	43	0	410	11	1	7	2	1	156	11/8	74,93%
12/8	115	1	33,72%	BAIXO	30	85	0	1	29	0	31	0	432	11	1	7	2	1	157	12/8	79,42%
13/8	124	9	42,52%	MODERADO	37	87	0	1	36	0	35	0	435	12	1	3	2	6	158	13/8	72,30%
14/8	131	7	50,57%	MODERADO	40	91	1	2	37	0	32	0	438	13	2	1	3	7	159	14/8	70,98%
15/8	132	1	26,92%	BAIXO	41	91	1	2	38	1	32	0	443	14	1	2	3	8	160	15/8	71,77%
16/8	135	3	23,85%	BAIXO	42	91	1	1	40	2	35	0	443	14	1	2	3	8	161	16/8	73,09%
17/8	136	1	23,63%	BAIXO	42	92	0	2	40	2	44	0	443	14	1	2	3	8	162	17/8	73,09%
18/8	143	7	25,43%	BAIXO	45	96	0	2	43	2	29	0	465	14	0	3	3	8	163	18/8	77,84%
19/8	148	5	28,69%	BAIXO	50	96	0	2	48	2	37	0	468	15	1	2	3	9	164	19/8	72,03%
20/8	161	13	29,84%	MODERADO	60	99	0	2	58	2	18	0	485	15	1	3	3	8	165	20/8	77,57%
21/8	166	5	26,72%	MODERADO	63	101	1	2	60	2	23	0	491	15	1	2	3	9	166	21/8	74,67%
22/8	169	3	28,03%	MODERADO	65	102	0	3	62	2	28	0	491	15	1	2	3	9	167	22/8	76,14%
23/8	179	10	32,59%	MODERADO	76	101	0	4	72	2	36	0	491	15	0	3	3	9	168	23/8	76,65%
24/8	180	1	32,35%	MODERADO	71	107	0	4	67	2	35	0	504	15	0	1	3	11	169	24/8	75,63%
25/8	187	7	30,77%	MODERADO	77	108	0	4	73	2	34	0	510	16	1	1	3	11	170	25/8	73,35%
26/8	198	11	33,78%	MODERADO	79	117	0	4	75	2	34	0	512	16	1	1	3	11	171	26/8	78,64%
27/8	203	5	26,09%	MODERADO	82	118	2	3	77	3	27	0	517	16	1	1	3	11	172	27/8	73,37%
28/8	207	4	24,70%	MODERADO	78	126	2	3	73	3	18	0	525	17	2	1	3	11	173	28/8	62,00%
29/8	214	7	26,63%	MODERADO	84	127	1	3	80	3	23	0	525	17	0	3	3	11	174	29/8	63,00%
30/8	217	3	21,23%	MODERADO	83	131	1	3	79	3	30	0	525	17	0	3	3	11	175	30/8	60,00%
31/8	228	11	26,67%	MODERADO	92	133	1	3	88	3	31	0	527	17	0	3	3	11	176	31/8	63,00%
1/9	245	17	31,02%	MODERADO	100	142	0	4	96	3	34	1	529	18	0	4	3	11	177	1/9	63,00%
2/9	253	8	27,78%	MODERADO	105	145	0	4	101	3	26	0	537	18	0	4	3	11	178	2/9	63,00%
3/9	260	7	28,08%	MODERADO	103	154	1	4	98	3	35	0	539	18	0	2	3	13	179	3/9	64,00%
4/9	275	15	32,85%	MODERADO	113	159	0	4	109	3	50	0	539	21	3	2	3	13	180	4/9	77,00%
5/9	280	5	30,84%	MODERADO	112	165	0	5	107	3	70	0	539	21	3	2	3	13	181	5/9	74,00%
6/9	282	2	29,95%	MODERADO	106	173	0	5	101	3	73	0	539	21	3	2	3	13	182	6/9	73,00%
7/9	284	2	24,56%	MODERADO	103	178	1	5	97	3	58	0	553	21	0	5	3	13	183	7/9	69,00%
8/9	285	1	16,33%	BAIXO	96	186	2	4	90	3	56	0	554	21	0	4	3	14	184	8/9	69,00%
9/9	287	2	13,44%	BAIXO	84	200	1	4	79	3	41	0	569	21	0	4	3	14	185	9/9	67,00%
10/9	289	2	11,15%	BAIXO	82	204	0	5	77	3	37	0	574	21	0	4	3	14	186	10/9	64,00%
11/9	290	1	5,45%	BAIXO	77	210	0	5	72	3	33	0	577	21	0	4	3	14	187	11/9	63,00%
12/9	290	0	3,57%	BAIXO	72	215	0	5	67	3	20	0	590	21	0	4	3	14	188	12/9	64,00%
13/9	291	1	3,19%	BAIXO	73	215	0	5	68	3	18	0	592	21	0	4	3	14	189	13/9	64,00%
14/9	293	2	3,17%	BAIXO	52	237	0	4	48	4	15	0	598	21	0	4	3	14	190	14/9	64,00%
15/9	295	2	3,51%	BAIXO	50	241	0	4	46	4	18	0	601	21	0	3	3	15	191	15/9	63,00%

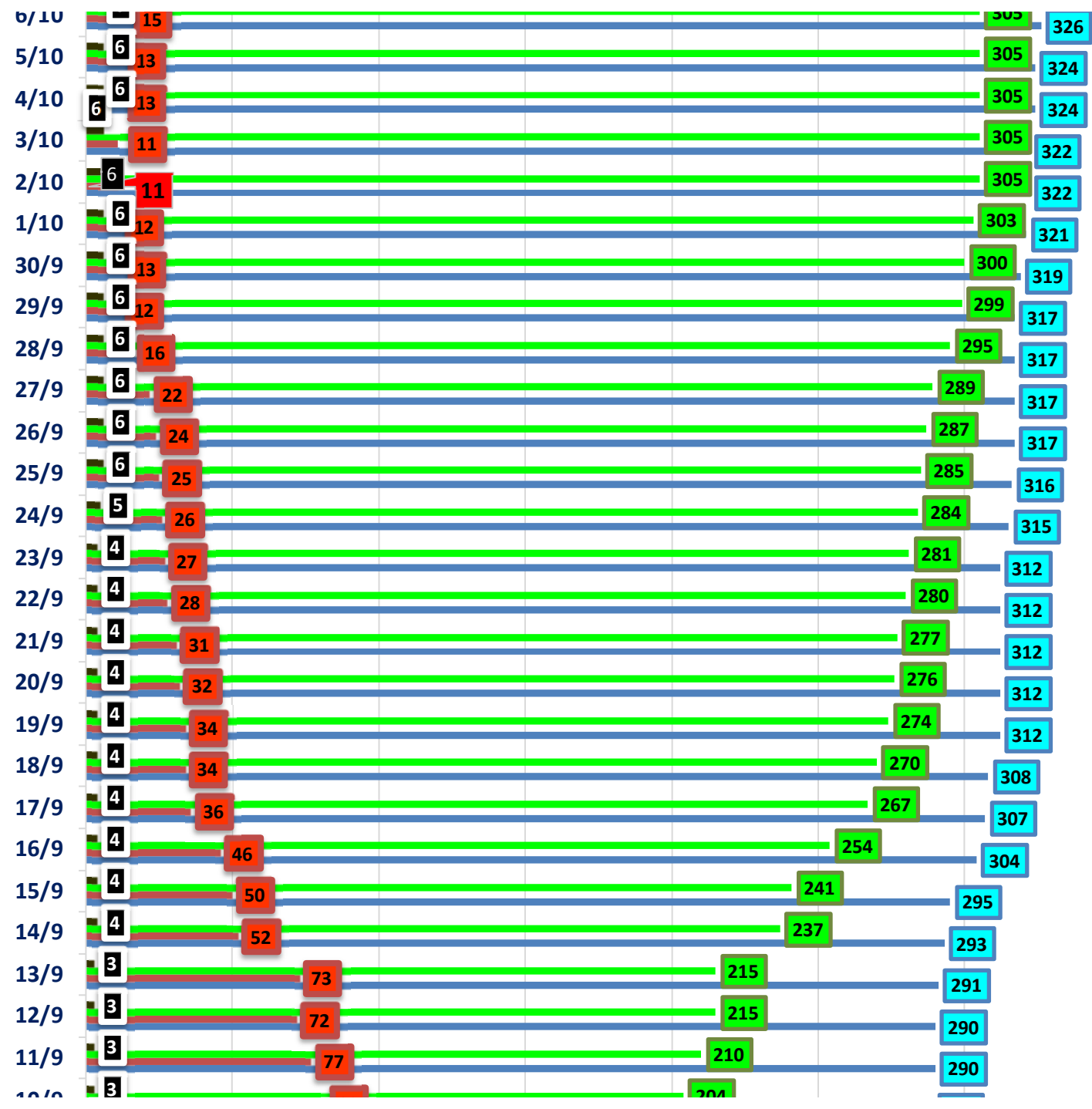
16/9	304	9	5,92%	BAIXO	46	254	0	3	43	4	14	0	609	21	0	3	3	15	192	16/9	61,00%
17/9	307	3	6,23%	BAIXO	36	267	0	3	33	4	13	0	611	21	0	3	3	15	193	17/9	61,00%
18/9	308	1	6,21%	BAIXO	34	270	0	4	30	4	11	0	613	21	0	2	3	16	194	18/9	58,00%
19/9	312	4	7,59%	BAIXO	34	274	0	5	29	4	10	0	615	22	1	2	3	16	195	19/9	60,00%
20/9	312	0	7,22%	BAIXO	32	276	0	5	27	4	12	0	616	22	1	2	3	16	196	20/9	58,00%
21/9	312	0	6,48%	BAIXO	31	277	0	5	26	4	9	0	620	22	1	2	3	16	197	21/9	60,48%
22/9	312	0	5,76%	BAIXO	28	280	0	5	23	4	9	0	620	22	1	2	3	16	198	22/9	61,19%
23/9	312	0	2,63%	BAIXO	27	281	0	5	22	4	9	0	620	22	1	1	3	17	199	23/9	58,57%
24/9	315	3	2,61%	BAIXO	26	284	0	5	21	5	15	0	624	23	1	2	3	17	200	24/9	58,57%
25/9	316	1	2,60%	BAIXO	25	285	0	4	21	6	16	0	624	23	1	2	3	17	201	25/9	57,86%
26/9	317	1	1,60%	BAIXO	24	287	0	3	21	6	10	0	624	23	1	2	3	17	202	26/9	58,57%
27/9	317	0	1,60%	BAIXO	22	289	0	3	19	6	10	0	624	23	1	2	3	17	203	27/9	58,81%
28/9	317	0	1,60%	BAIXO	16	295	0	3	13	6	9	0	624	23	1	2	3	17	204	28/9	58,10%
29/9	317	0	1,60%	BAIXO	12	299	0	3	9	6	11	0	625	23	1	2	3	17	205	29/9	57,56%
30/9	319	2	2,24%	BAIXO	13	300	0	3	10	6	7	0	625	23	1	2	3	17	206	30/9	59,51%
1/10	321	2	1,90%	BAIXO	12	303	0	2	10	6	7	0	625	23	1	1	3	18	207	1/10	58,78%
2/10	322	1	1,90%	BAIXO	11	305	0	2	9	6	6	0	625	24	1	1	3	19	208	2/10	57,32%
3/10	322	0	1,58%	BAIXO	11	305	0	2	9	6	5	0	626	24	1	1	3	19	209	3/10	54,88%
4/10	324	2	2,21%	BAIXO	13	305	0	2	11	6	6	0	626	24	1	1	3	19	210	4/10	54,15%
5/10	324	0	2,21%	BAIXO	13	305	0	2	11	6	6	0	626	24	0	1	4	19	211	5/10	55,85%
6/10	326	2	2,84%	BAIXO	15	305	0	2	13	6	10	0	627	24	0	1	4	19	212	6/10	57,32%
7/10	331	5	3,76%	BAIXO	16	308	0	3	13	7	16	0	633	24	0	0	4	20	213	7/10	54,39%
8/10	332	1	3,43%	BAIXO	16	309	0	3	13	7	14	0	635	24	0	0	4	20	214	8/10	53,41%
9/10	335	3	4,04%	BAIXO	17	310	0	2	15	8	15	0	635	26	0	2	4	20	215	9/10	52,93%
10/10	339	4	5,28%	BAIXO	21	310	0	2	19	8	19	0	635	26	0	2	4	20	216	10/10	51,46%
11/10	340	1	4,94%	BAIXO	22	310	0	2	20	8	19	0	635	26	0	2	4	20	217	11/10	52,93%
12/10	340	0	4,94%	BAIXO	22	310	0	2	20	8	10	0	640	26	0	2	4	20	218	12/10	53,41%
13/10	340	0	4,29%	BAIXO	20	311	0	1	19	9	10	0	640	26	0	2	4	20	219	13/10	54,25%
14/10	346	6	4,53%	BAIXO	25	312	0	1	24	9	12	0	640	26	0	2	4	20	220	14/10	52,00%
15/10	346	0	4,22%	BAIXO	24	313	0	1	23	9	9	0	643	26	0	2	4	20	221	15/10	49,25%
16/10	379	33	13,13%	BAIXO	54	316	1	1	52	9	48	0	647	26	0	2	4	20	222	16/10	50,50%
17/10	387	8	14,16%	BAIXO	60	318	1	1	58	9	50	0	648	26	0	2	4	20	223	17/10	50,00%
18/10	391	4	15,00%	BAIXO	64	318	1	1	62	9	56	0	648	26	0	2	4	20	224	18/10	47,75%
19/10	394	3	15,88%	BAIXO	66	319	1	1	64	9	44	0	656	26	0	2	4	20	225	19/10	46,25%
20/10	400	6	17,65%	BAIXO	71	320	1	1	69	9	48	0	656	26	0	2	4	20	225	19/10	46,25%
21/10	404	4	16,76%	BAIXO	72	323	1	0	71	9	46	0	658	27	0	3	4	20	225	19/10	46,25%
22/10	404	0	16,76%	BAIXO	72	323	1	0	71	9	31	0	674	27	0	3	4	20	225	19/10	46,25%
22/10	404	0	16,76%	BAIXO	72	323	1	0	71	9	31	0	674	27	0	3	4	20	225	19/10	46,25%

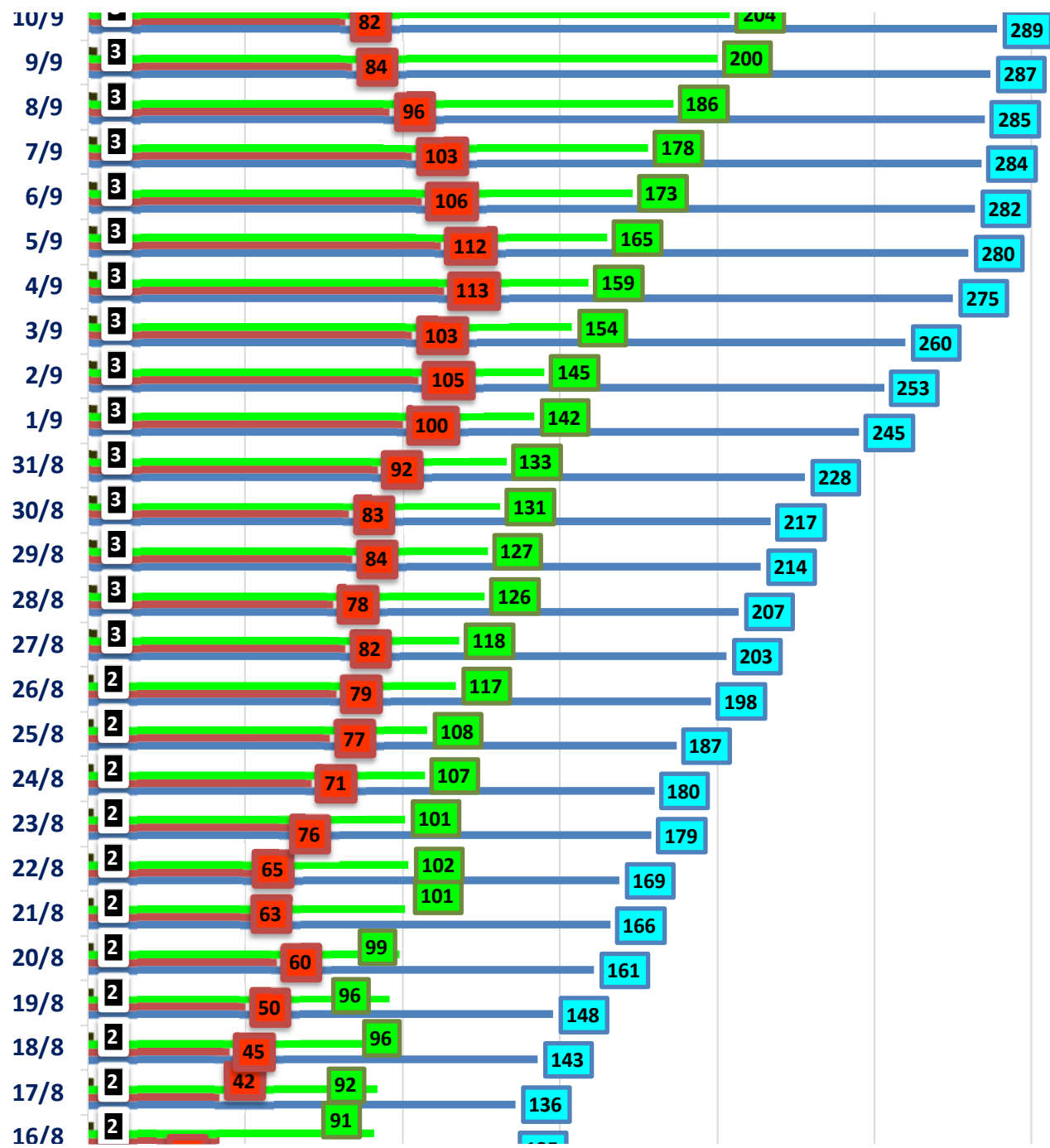
SÃO FÉLIX DO ARAGUAIA (MT) - Evolução dos casos de COVID-19 (VARIAÇÃO DIÁRIA)

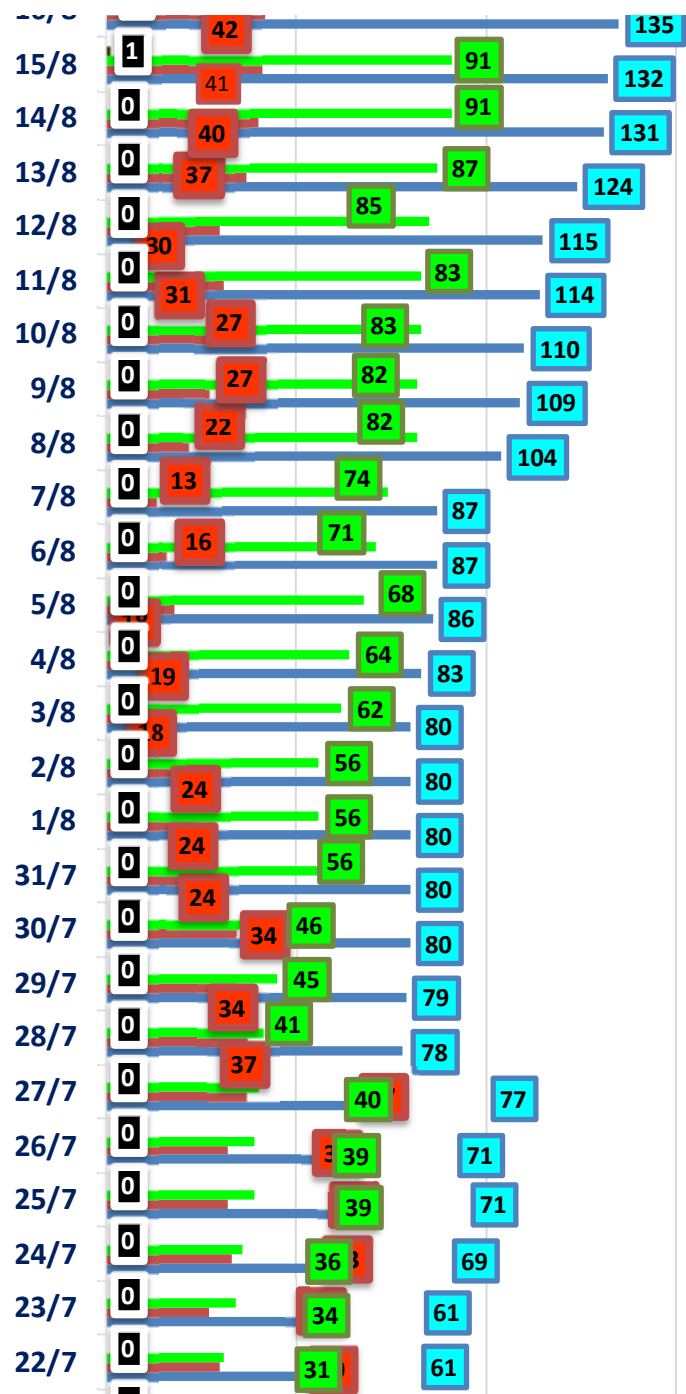
DE 01/07/2020 a 22/10/2020

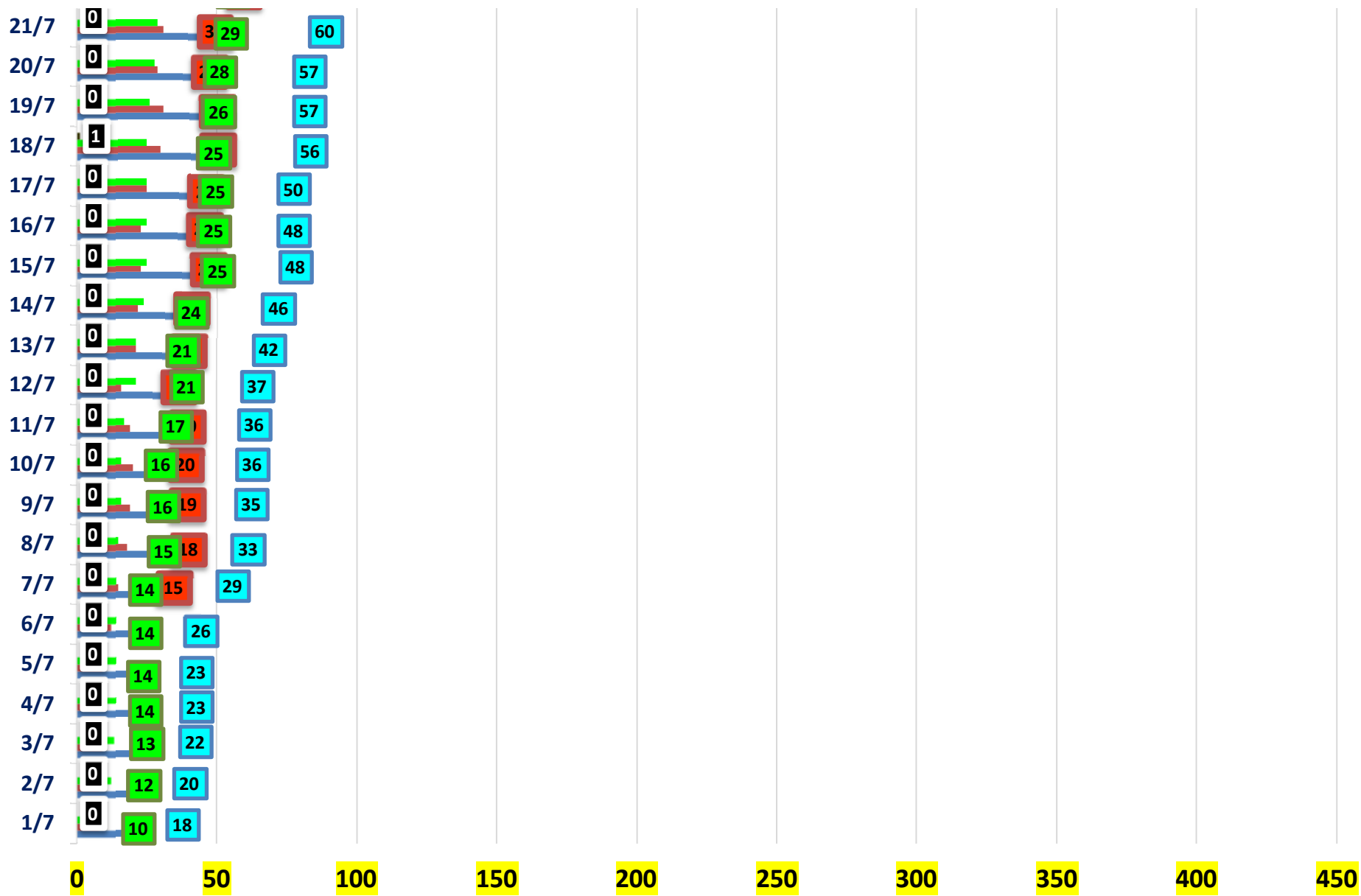
■ Óbitos
 ■ Recuperados
 ■ ATIVOS
 ■ Confirmados (Acumulado)











Decreto Estadual nº 522/2020, com alterações posteriores.

Art. 2º Para efeito deste Decreto, consideram-se:

I - taxa de ocupação de leitos de UTI (TOL): é a relação entre o número de leitos efetivamente disponíveis para os pacientes de COVID 19 no Sistema Único de Saúde no território do Estado de Mato Grosso, sejam federais, estaduais ou municipais, e a sua efetiva ocupação por pacientes acometidos pela referida doença, medida e divulgada diariamente em boletim pela Secretaria de Estado de Saúde;

II - taxa de crescimento da contaminação (TCC): é a relação entre o número acumulado de pessoas infectadas no território de determinado município no dia da divulgação do boletim com o acumulado de (07) sete dias antes, medido e divulgado diariamente em boletim pela Secretaria de Estado de Saúde;

III - casos ativos de COVID 19: pacientes confirmados com a COVID 19 em monitoramento pelas autoridades sanitárias, divulgado diariamente em boletim pela Secretaria de Estado de Saúde;

IV - classificação de risco: identifica a situação epidemiológica do Município aferida pela relação entre o número de casos ativos de COVID, a taxa de crescimento da contaminação e a taxa de ocupação dos leitos de UTI da rede pública exclusiva para tratamento da referida doença;

V - boletim informativo: documento divulgado pela Secretaria de Estado de Saúde, diariamente, com a situação epidemiológica de cada Município e com a sua respectiva classificação de risco;

VI - isolamento: medida para separar, pelo prazo mínimo de 14 (quatorze) dias, pessoas sintomáticas, assintomáticas e suspeitas, em investigação clínica e laboratorial, das demais de modo a evitar a propagação da infecção e transmissão;

VII - quarentena: medida que tem como objetivo evitar a propagação da pandemia por meio do confinamento obrigatório de pessoas em suas habitações, com restrição ao trânsito de pessoas, ficando permitida a circulação apenas para o exercício e/ou acesso às atividades essenciais;

VIII - área de contenção: perímetro delimitado por autoridade municipal na qual a população esteja submetida a intensa ocorrência e expansão da epidemia, onde as intervenções de quarentena e de isolamento coletivo obrigatório serão aplicadas.

ANEXO I MUNICÍPIOS COM MENOS DE 50 CASOS ATIVOS

	Taxa de Crescimento de Contaminação TCC			
Taxa de ocupação UTIS	Menor de 20%	21% a 40%	41% a 100%	Maior de 100%
Menor que 60%	BAIXO	BAIXO	MODERADO	MODERADO
60% a 80%	BAIXO	BAIXO	MODERADO	ALTO
Maior que 80%	BAIXO	MODERADO	ALTO	ALTO

ANEXO II MUNICÍPIOS COM 51 A 150 CASOS ATIVOS

	Taxa de Crescimento de Contaminação TCC			
Taxa de ocupação UTIS	Menor de 20%	21% a 40%	41% a 100%	Maior de 100%
Menor que 60%	BAIXO	BAIXO	MODERADO	ALTO
60% a 80%	BAIXO	MODERADO	ALTO	MUITO ALTO
Maior que 80%	MODERADO	ALTO	MUITO ALTO	MUITO ALTO

ANEXO III MUNICÍPIOS COM MAIS DE 150 CASOS ATIVOS

	Taxa de Crescimento de Contaminação TCC			
Taxa de ocupação UTIS	Menor de 20%	21% a 40%	41% a 100%	Maior de 100%
Menor que 60%	BAIXO	MODERADO	ALTO	MUITO ALTO
60% a 80%	MODERADO	ALTO	MUITO ALTO	MUITO ALTO
Maior que 80%	ALTO	MUITO ALTO	MUITO ALTO	MUITO ALTO