

SÃO FÉLIX DO ARAGUAIA (MT) - EVOLUÇÃO DA COVID-19 DE 13/08/2020 A 02/09/2020

Ocorrências de RESIDENTES em SÃO FÉLIX DO ARAGUAIA (MT)														OUTROS MUNICÍPIOS					SES-MT		
DATA	Confirmados (Acumulado)	No dia	TCC → % de 7 dias	RISCO	ATIVOS	Recuperados	Hospitalizados em SFA-MT	Hospitaliz Outros Munic	Isolamento Domiciliar	Óbitos	Suspeitos (Em isolamento)	Suspeitos (Hospitalizado)	Descartados (Acumulado)	Confirmados	Hospitalizados	Isolamento Domiciliar	Óbitos	Recuperados	Nº Boletim	Data Boletim	Ocupação UTI's MT (TOL)
13/8	124	9	42,52%	MODERADO	37	87	0	1	36	0	35	0	435	12	1	3	2	6	158	13/8	72,30%
14/8	131	7	50,57%	MODERADO	40	91	1	2	37	0	32	0	438	13	2	1	3	7	159	14/8	70,98%
15/8	132	1	26,92%	BAIXO	41	91	1	2	38	1	32	0	443	14	1	2	3	8	160	15/8	71,77%
16/8	135	3	23,85%	BAIXO	42	91	1	1	40	2	35	0	443	14	1	2	3	8	161	16/8	73,09%
17/8	136	1	23,63%	BAIXO	42	92	0	2	40	2	44	0	443	14	1	2	3	8	162	17/8	73,09%
18/8	143	7	25,43%	BAIXO	45	96	0	2	43	2	29	0	465	14	0	3	3	8	163	18/8	77,84%
19/8	148	5	28,69%	BAIXO	50	96	0	2	48	2	37	0	468	15	1	2	3	9	164	19/8	72,03%
20/8	161	13	29,84%	MODERADO	60	99	0	2	58	2	18	0	485	15	1	3	3	8	165	20/8	77,57%
21/8	166	5	26,72%	MODERADO	63	101	1	2	60	2	23	0	491	15	1	2	3	9	166	21/8	74,67%
22/8	169	3	28,03%	MODERADO	65	102	0	3	62	2	28	0	491	15	1	2	3	9	167	22/8	76,14%
23/8	179	10	32,59%	MODERADO	76	101	0	4	72	2	36	0	491	15	0	3	3	9	168	23/8	76,65%
24/8	180	1	32,35%	MODERADO	71	107	0	4	67	2	35	0	504	15	0	1	3	11	169	24/8	75,63%
25/8	187	7	30,77%	MODERADO	77	108	0	4	73	2	34	0	510	16	1	1	3	11	170	25/8	73,35%
26/8	198	11	33,78%	MODERADO	79	117	0	4	75	2	34	0	512	16	1	1	3	11	171	26/8	78,64%
27/8	203	5	26,09%	MODERADO	82	118	2	3	77	3	27	0	517	16	1	1	3	11	172	27/8	73,37%
28/8	207	4	24,70%	MODERADO	78	126	2	3	73	3	18	0	525	17	2	1	3	11	173	28/8	62,00%
29/8	214	7	26,63%	MODERADO	84	127	1	3	80	3	23	0	525	17	0	3	3	11	174	29/8	63,00%
30/8	217	3	21,23%	MODERADO	83	131	1	3	79	3	30	0	525	17	0	3	3	11	175	30/8	60,00%
31/8	228	11	26,67%	MODERADO	92	133	1	3	88	3	31	0	527	17	0	3	3	11	176	31/8	63,00%
1/9	245	17	31,02%	MODERADO	100	142	0	4	96	3	34	1	529	18	0	4	3	11	176	31/8	63,00%
2/9	253	8	27,78%	MODERADO	105	145	0	4	101	3	26	0	537	18	0	4	3	11	176	31/8	63,00%
2/9	253	8	27,78%	MODERADO	105	145	0	4	96	3	26	0	537	18	0	4	3	11	176	31/8	63,00%

Legend	TCC →	Taxa de Crescimento da Contaminação (Inciso II do Art. 2º do Decreto Estadual nº 522/2020)
a:	TOL →	Taxa de Ocupação de Leitos de UTI (Inciso I do Art. 2º do Decreto Estadual nº 522/2020)

Classificação de RISCO em SÃO FÉLIX DO ARAGUAIA (MT) - Metodologia no Anexo II do Decreto Estadual nº 522/2020 e alterações posteriores.

Matriz de Classificação	Anexo II	Taxa de Crescimento da Contaminação (TCC)			
TOL MT DE 31/08/2020 = 63,00%	RISCO MODERADO	menor que 20%	de 21% a 40%	de 41% a 100%	acima de 100%
	Menor que 60%	BAIXO	BAIXO	MODERADO	ALTO
	Entre 60% e 80%	BAIXO	MODERADO	ALTO	MUITO ALTO
	Maior que 80%	MODERADO	ALTO	MUITO ALTO	MUITO ALTO

OBS: Se o Boletim da SES-MT, que informa a TOL, ainda não foi divulgado ou esta informação ainda não foi incluída na planilha "Boletins SES-MT", o sistema utilizará (replicará) a última encontrada.

105 ← ATIVOS SÃO FÉLIX DO ARAGUAIA (MT) → TCC é de **27,78%** para o dia 02/09/2020
 ESTADO DE MATO GROSSO → A TOL está entre 60% e 80%. Segundo o Boletim Informativo nº 176, de 31/08/2020, a TOL está em 63,00%

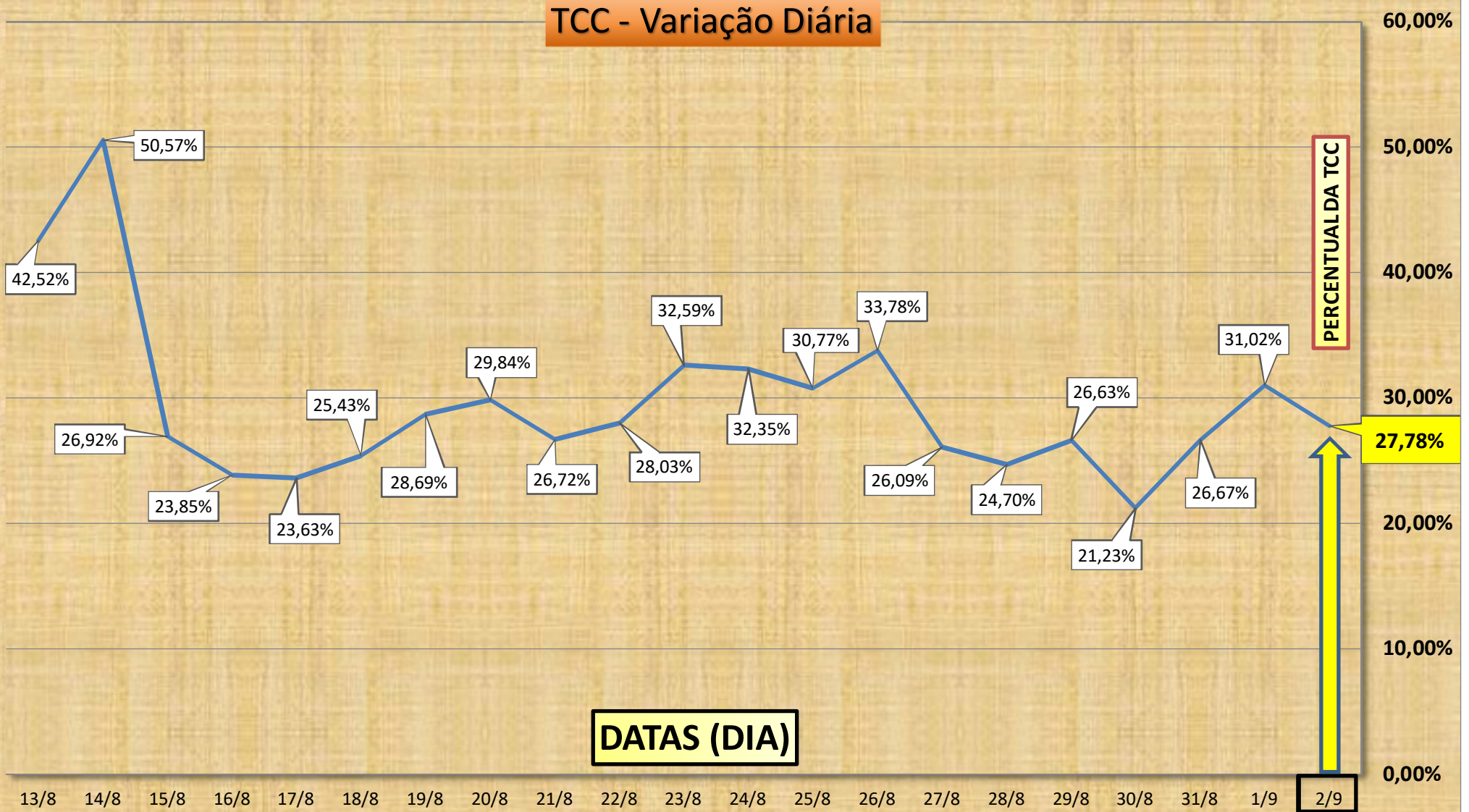
SÃO FÉLIX DO ARAGUAIA (MT) - EVOLUÇÃO DA COVID-19 DE 01/07/2020 A 02/09/2020

Ocorrências de RESIDENTES em SÃO FÉLIX DO ARAGUAIA (MT)														OUTROS MUNICÍPIOS					SES-MT		
DATA	Confirmados (Acumulado)	No dia	TCC → % de 7 dias	RISCO	ATIVOS	Recuperados	Hospitalizados em SFA-MT	Hospitalizados Outros Municípios	Isolamento Domiciliar	Óbitos	Suspeitos (Em isolamento) Suspeitos (Hospitalizados)	Descartados (Acumulado)	Confirmados	Hospitalizados	Isolamento Domiciliar	Óbitos	Recuperados	Nº Boletim	Data Boletim	Ocupação UTI's MT (TOL)	
1/7	18	0	50,00%	ALTO	8	10	1	2	5	0	55	0	133	0	0	0	0	0	115	1/7	92,90%
2/7	20	2	42,86%	ALTO	8	12	1	2	5	0	69	0	136	0	0	0	0	0	116	2/7	94,20%
3/7	22	2	29,41%	MODERADO	9	13	1	2	6	0	71	0	141	0	0	0	0	0	117	3/7	95,00%
4/7	23	1	35,29%	MODERADO	9	14	1	2	6	0	69	0	152	0	0	0	0	0	118	4/7	94,20%
5/7	23	0	27,78%	MODERADO	9	14	1	2	6	0	51	0	170	0	0	0	0	0	119	5/7	97,10%
6/7	26	3	44,44%	ALTO	12	14	1	2	9	0	59	0	173	0	0	0	0	0	120	6/7	93,00%
7/7	29	3	61,11%	ALTO	15	14	0	2	13	0	62	0	180	0	0	0	0	0	121	7/7	93,20%
8/7	33	4	83,33%	ALTO	18	15	0	2	16	0	85	0	181	0	0	0	0	0	122	8/7	97,10%
9/7	35	2	75,00%	ALTO	19	16	0	1	18	0	86	0	187	0	0	0	0	0	123	9/7	98,40%
10/7	36	1	63,64%	ALTO	20	16	0	1	19	0	101	0	189	0	0	0	0	0	124	10/7	90,50%
11/7	36	0	56,52%	ALTO	19	17	0	1	18	0	108	0	191	0	0	0	0	0	125	11/7	91,30%
12/7	37	1	60,87%	ALTO	16	21	1	1	14	0	101	1	199	0	0	0	0	0	126	12/7	98,10%
13/7	42	5	61,54%	ALTO	21	21	1	1	19	0	103	1	206	0	0	0	0	0	127	13/7	89,80%
14/7	46	4	58,62%	ALTO	22	24	1	1	20	0	94	1	214	0	0	0	0	0	128	14/7	93,10%
15/7	48	2	45,45%	ALTO	23	25	2	1	20	0	85	1	231	0	0	0	0	0	129	15/7	93,10%
16/7	48	0	37,14%	MODERADO	23	25	2	1	20	0	77	1	236	0	0	0	0	0	130	16/7	92,00%
17/7	50	2	38,89%	MODERADO	25	25	2	1	22	0	66	1	247	0	0	0	0	0	131	17/7	89,30%
18/7	56	6	55,56%	ALTO	30	25	1	1	28	1	63	0	254	1	0	0	0	0	132	18/7	93,50%
19/7	57	1	54,05%	ALTO	31	26	0	1	30	0	56	0	259	1	0	0	1	0	133	19/7	94,10%
20/7	57	0	35,71%	MODERADO	29	28	0	1	28	0	39	0	286	1	0	0	1	0	134	20/7	91,00%
21/7	60	3	30,43%	MODERADO	31	29	0	1	30	0	36	0	288	1	0	0	1	0	135	21/7	88,79%
22/7	61	1	27,08%	MODERADO	30	31	0	1	29	0	41	0	291	1	0	0	1	0	136	22/7	87,96%
23/7	61	0	27,08%	MODERADO	27	34	0	1	26	0	35	0	300	5	0	4	1	0	137	23/7	88,42%
24/7	69	8	38,00%	MODERADO	33	36	1	1	31	0	32	0	306	6	1	4	1	0	138	24/7	87,95%
25/7	71	2	26,79%	MODERADO	32	39	1	1	30	0	23	0	315	6	1	4	1	0	139	25/7	90,30%
26/7	71	0	24,56%	MODERADO	32	39	1	1	30	0	23	0	315	6	1	4	1	0	140	26/7	90,06%
27/7	77	6	35,09%	MODERADO	37	40	1	1	35	0	29	0	324	7	0	5	2	0	141	27/7	91,24%
28/7	78	1	30,00%	MODERADO	37	41	1	1	35	0	22	0	336	7	0	5	2	0	142	28/7	86,99%
29/7	79	1	29,51%	BAIXO	34	45	0	1	33	0	31	0	344	9	0	7	2	0	143	29/7	79,94%
30/7	80	1	31,14%	MODERADO	34	46	0	1	33	0	32	0	347	9	0	7	2	0	144	30/7	86,34%

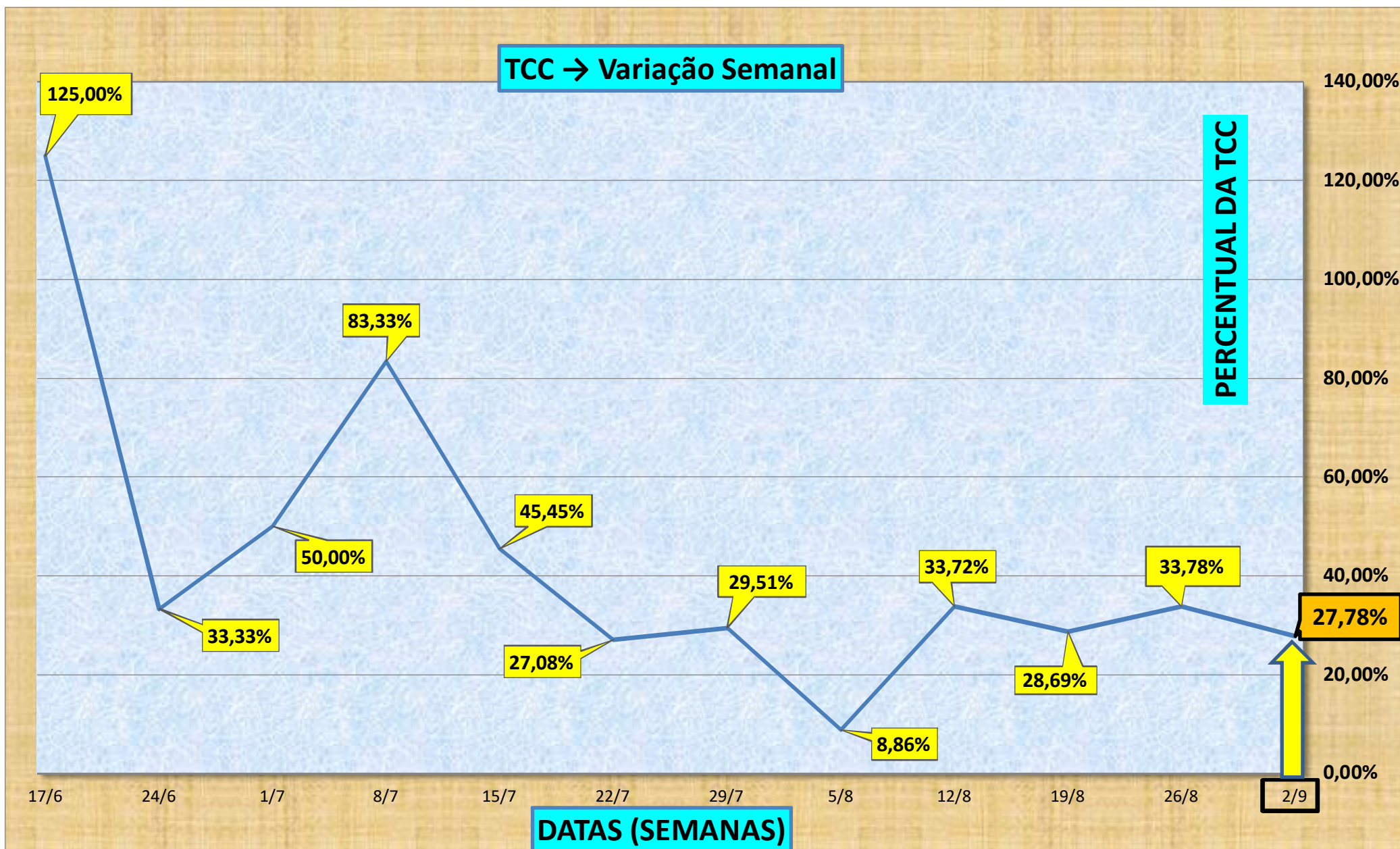
31/7	80	0	15,94%	BAIXO	24	56	0	1	23	0	29	0	355	9	0	7	2	0	145	31/7	86,34%
1/8	80	0	12,67%	BAIXO	24	56	0	1	23	0	28	0	356	9	0	7	2	0	146	1/8	88,52%
2/8	80	0	12,67%	BAIXO	24	56	0	1	23	0	25	0	359	9	0	7	2	0	147	2/8	85,44%
3/8	80	0	3,89%	BAIXO	18	62	0	1	17	0	27	0	361	9	0	7	2	0	148	3/8	78,57%
4/8	83	3	6,41%	BAIXO	19	64	0	1	18	0	15	0	369	9	0	7	2	0	149	4/8	82,97%
5/8	86	3	8,86%	BAIXO	18	68	0	1	17	0	20	0	381	10	0	8	2	0	150	5/8	82,26%
6/8	87	1	8,74%	BAIXO	16	71	0	1	15	0	23	0	386	10	0	8	2	0	151	6/8	82,26%
7/8	87	0	8,74%	BAIXO	13	74	0	1	12	0	23	0	389	10	1	7	2	0	152	7/8	80,37%
8/8	104	17	30,00%	BAIXO	22	82	0	1	21	0	25	0	390	11	1	7	2	1	153	8/8	78,44%
9/8	109	5	36,25%	BAIXO	27	82	0	1	26	0	20	0	401	11	1	7	2	1	154	9/8	79,16%
10/8	110	1	37,50%	BAIXO	27	83	0	1	26	0	33	0	405	11	1	7	2	1	155	10/8	76,52%
11/8	114	4	37,34%	BAIXO	31	83	0	1	30	0	43	0	410	11	1	7	2	1	156	11/8	74,93%
12/8	115	1	33,72%	BAIXO	30	85	0	1	29	0	31	0	432	11	1	7	2	1	157	12/8	79,42%
13/8	124	9	42,52%	MODERADO	37	87	0	1	36	0	35	0	435	12	1	3	2	6	158	13/8	72,30%
14/8	131	7	50,57%	MODERADO	40	91	1	2	37	0	32	0	438	13	2	1	3	7	159	14/8	70,98%
15/8	132	1	26,92%	BAIXO	41	91	1	2	38	1	32	0	443	14	1	2	3	8	160	15/8	71,77%
16/8	135	3	23,85%	BAIXO	42	91	1	1	40	2	35	0	443	14	1	2	3	8	161	16/8	73,09%
17/8	136	1	23,63%	BAIXO	42	92	0	2	40	2	44	0	443	14	1	2	3	8	162	17/8	73,09%
18/8	143	7	25,43%	BAIXO	45	96	0	2	43	2	29	0	465	14	0	3	3	8	163	18/8	77,84%
19/8	148	5	28,69%	BAIXO	50	96	0	2	48	2	37	0	468	15	1	2	3	9	164	19/8	72,03%
20/8	161	13	29,84%	MODERADO	60	99	0	2	58	2	18	0	485	15	1	3	3	8	165	20/8	77,57%
21/8	166	5	26,72%	MODERADO	63	101	1	2	60	2	23	0	491	15	1	2	3	9	166	21/8	74,67%
22/8	169	3	28,03%	MODERADO	65	102	0	3	62	2	28	0	491	15	1	2	3	9	167	22/8	76,14%
23/8	179	10	32,59%	MODERADO	76	101	0	4	72	2	36	0	491	15	0	3	3	9	168	23/8	76,65%
24/8	180	1	32,35%	MODERADO	71	107	0	4	67	2	35	0	504	15	0	1	3	11	169	24/8	75,63%
25/8	187	7	30,77%	MODERADO	77	108	0	4	73	2	34	0	510	16	1	1	3	11	170	25/8	73,35%
26/8	198	11	33,78%	MODERADO	79	117	0	4	75	2	34	0	512	16	1	1	3	11	171	26/8	78,64%
27/8	203	5	26,09%	MODERADO	82	118	2	3	77	3	27	0	517	16	1	1	3	11	172	27/8	73,37%
28/8	207	4	24,70%	MODERADO	78	126	2	3	73	3	18	0	525	17	2	1	3	11	173	28/8	62,00%
29/8	214	7	26,63%	MODERADO	84	127	1	3	80	3	23	0	525	17	0	3	3	11	174	29/8	63,00%
30/8	217	3	21,23%	MODERADO	83	131	1	3	79	3	30	0	525	17	0	3	3	11	175	30/8	60,00%
31/8	228	11	26,67%	MODERADO	92	133	1	3	88	3	31	0	527	17	0	3	3	11	176	31/8	63,00%
1/9	245	17	31,02%	MODERADO	100	142	0	4	96	3	34	1	529	18	0	4	3	11	176	31/8	63,00%
2/9	253	8	27,78%	MODERADO	105	145	0	4	101	3	26	0	537	18	0	4	3	11	176	31/8	63,00%
2/9	253	8	27,78%	MODERADO	105	145	0	4	101	3	26	0	537	18	0	4	3	11	176	31/8	63,00%

SÃO FÉLIX DO ARAGUAIA (MT) - Evolução da Taxa de Crescimento da Contaminação (TCC) de 13/08/2020 A 02/09/2020 - VARIAÇÃO DIÁRIA

TCC - Variação Diária

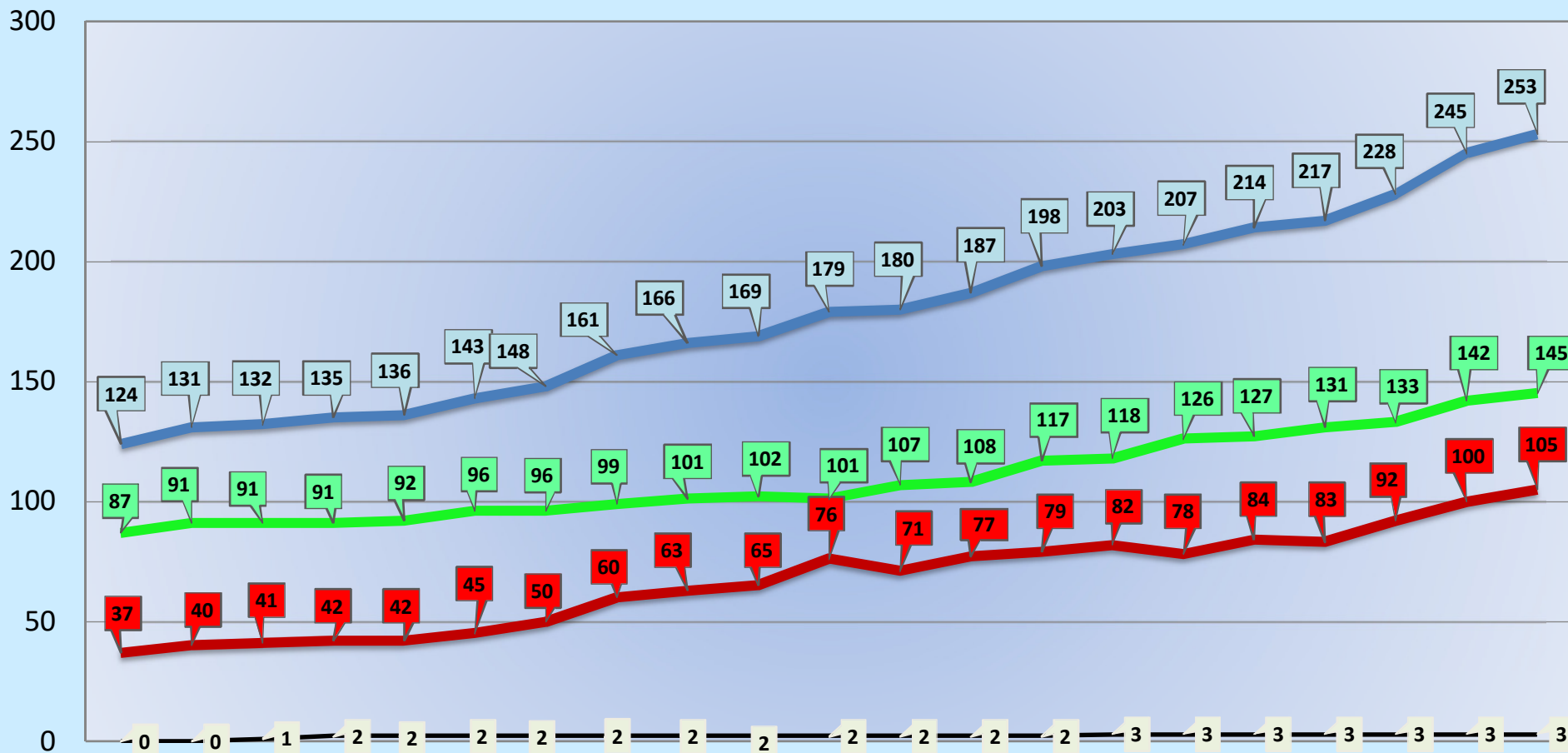


SÃO FÉLIX DO ARAGUAIA (MT) - Evolução da Taxa de Crescimento da Contaminação (TCC) de 17/06/2020 A 02/09/2020 - VARIAÇÃO SEMANAL



SÃO FÉLIX DO ARAGUAIA (MT) - EVOLUÇÃO DA COVID-19 DE 13/08/2020 A 02/09/2020 - VARIAÇÃO DIÁRIA

QUANTIDADE DE PESSOAS

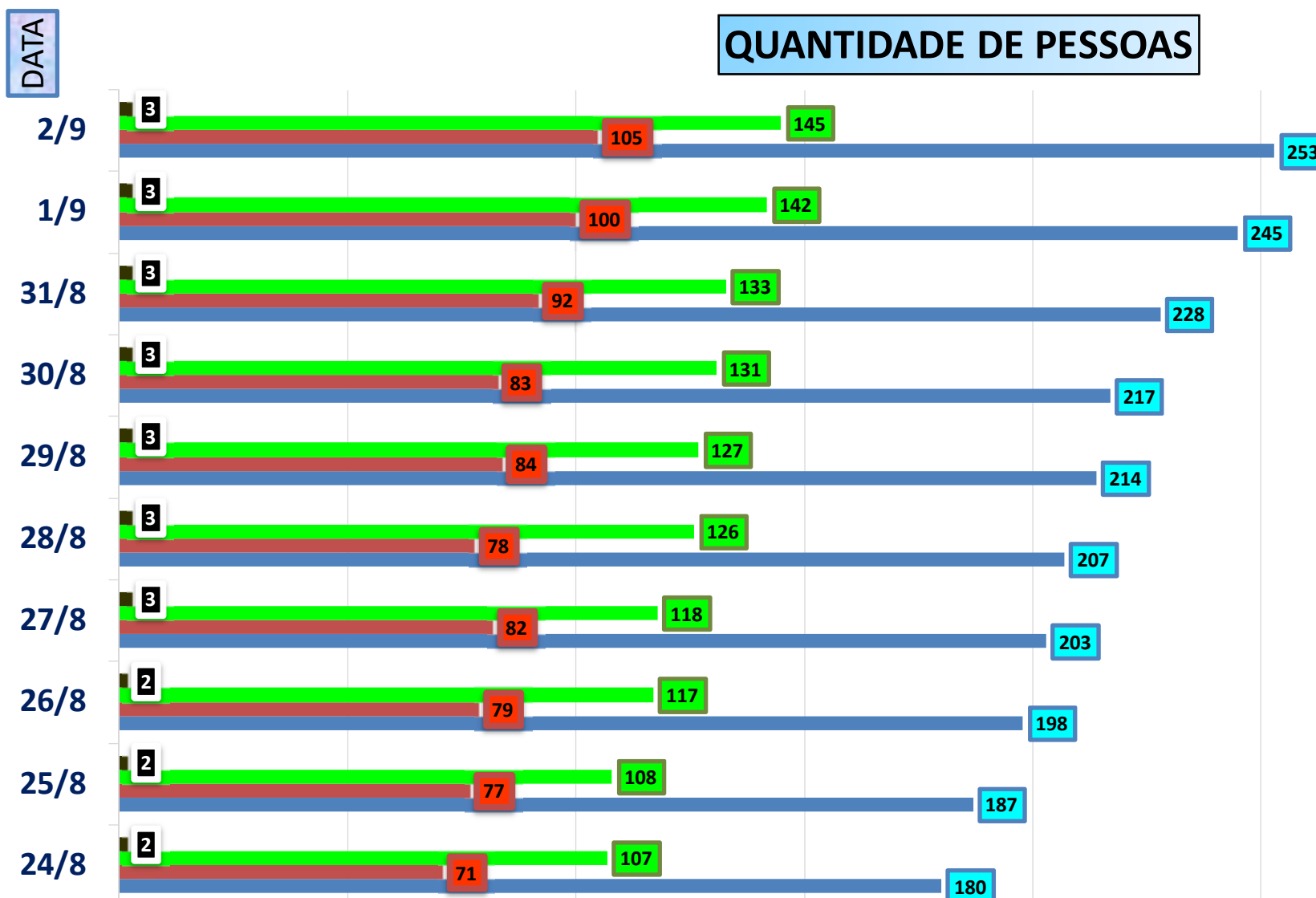


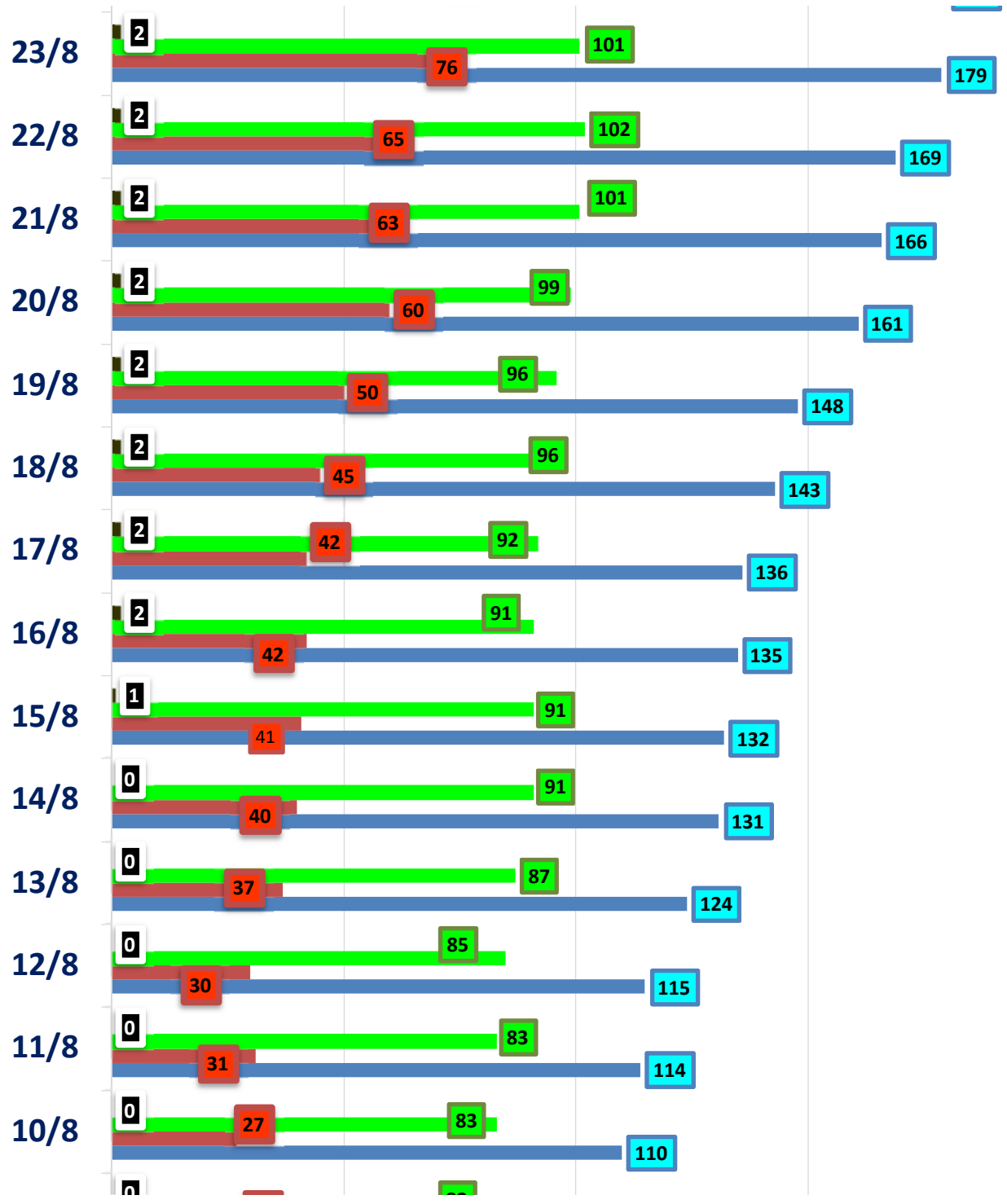
	13/8	14/8	15/8	16/8	17/8	18/8	19/8	20/8	21/8	22/8	23/8	24/8	25/8	26/8	27/8	28/8	29/8	30/8	31/8	1/9	2/9
Confirmed (Acumulado)	124	131	132	135	136	143	148	161	166	169	179	180	187	198	203	207	214	217	228	245	253
ATIVOS	37	40	41	42	42	45	50	60	63	65	76	71	77	79	82	78	84	83	92	100	105
Recuperados	87	91	91	91	92	96	96	99	101	102	101	107	108	117	118	126	127	131	133	142	145
Óbitos	0	0	1	2	2	2	2	2	2	2	2	2	2	2	3	3	3	3	3	3	3

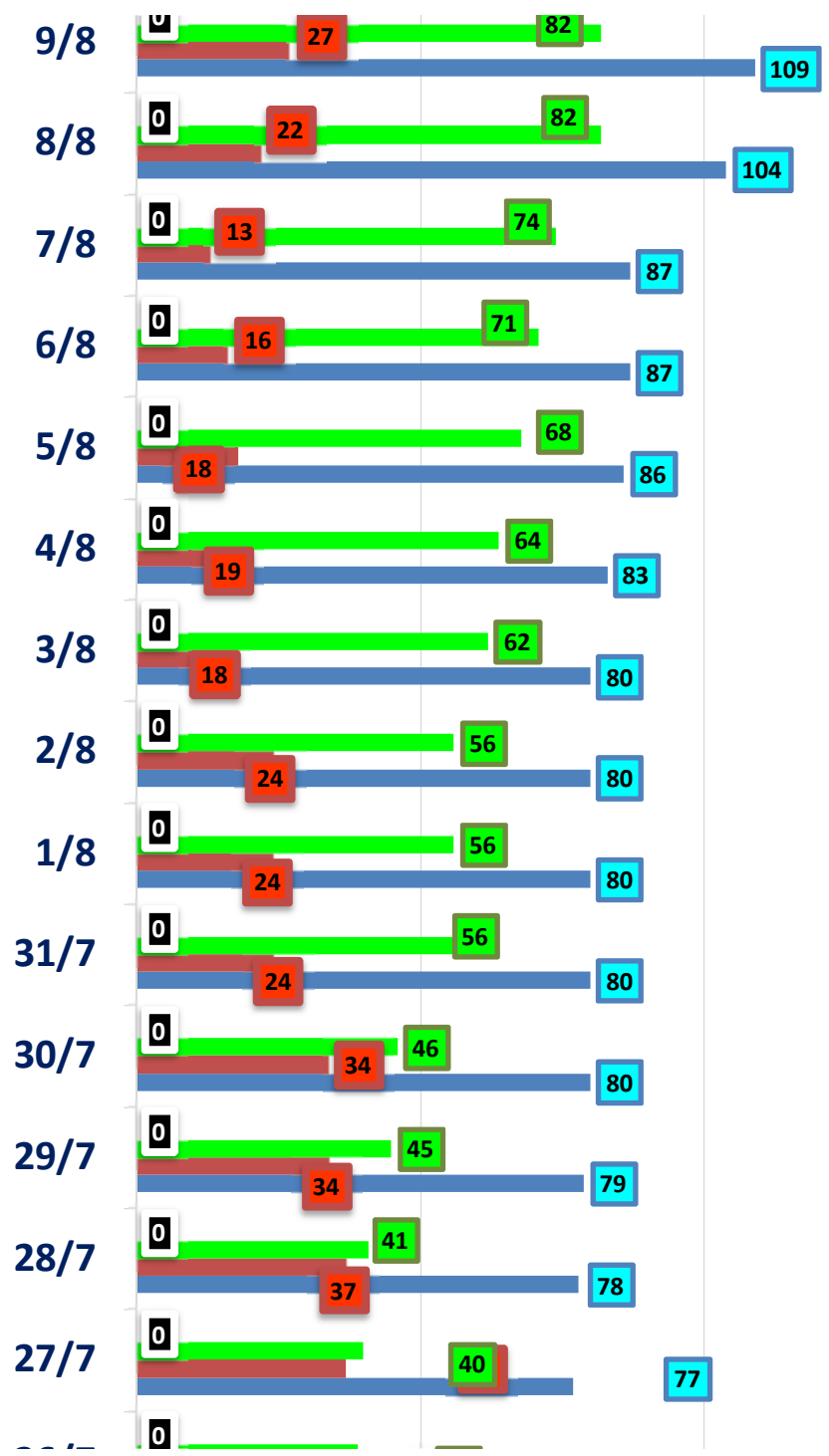
SÃO FÉLIX DO ARAGUAIA (MT) - Evolução dos casos de COVID-19 (VARIAÇÃO DIÁRIA)

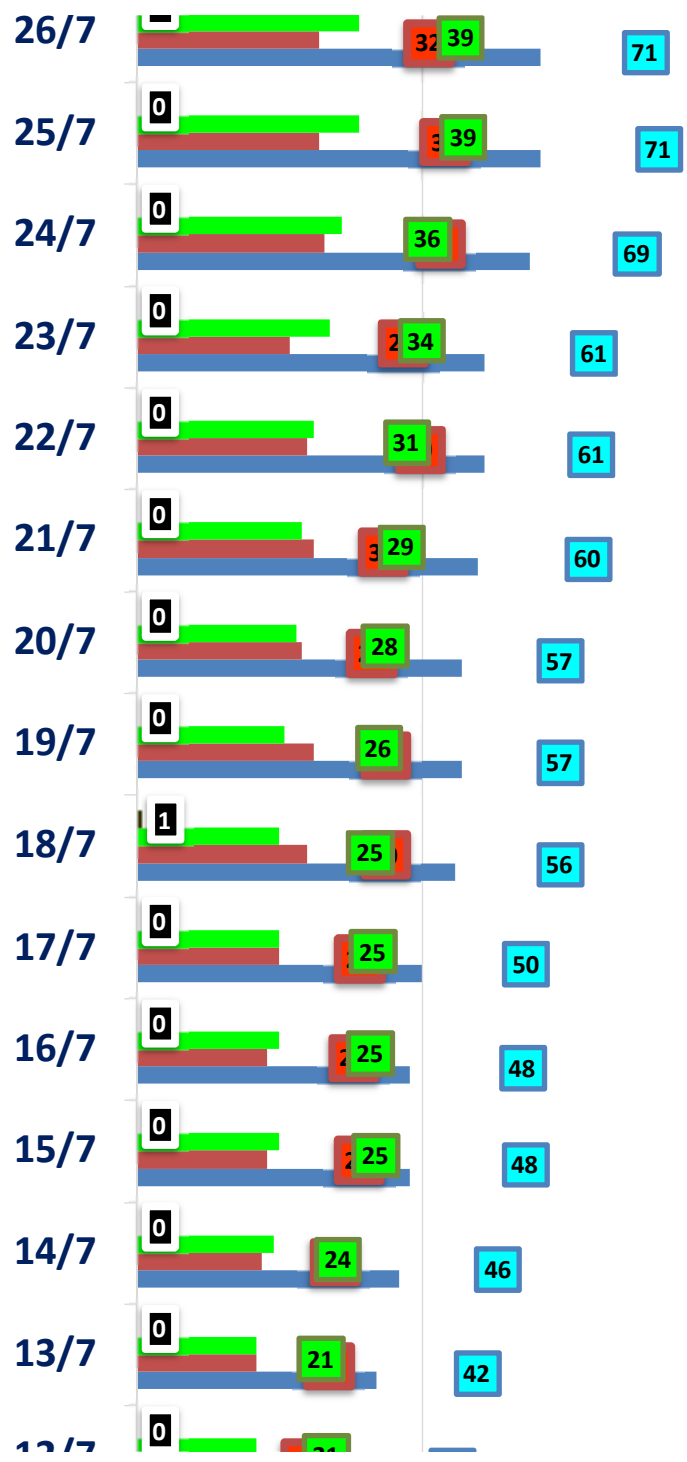
DE 01/07/2020 a 02/09/2020

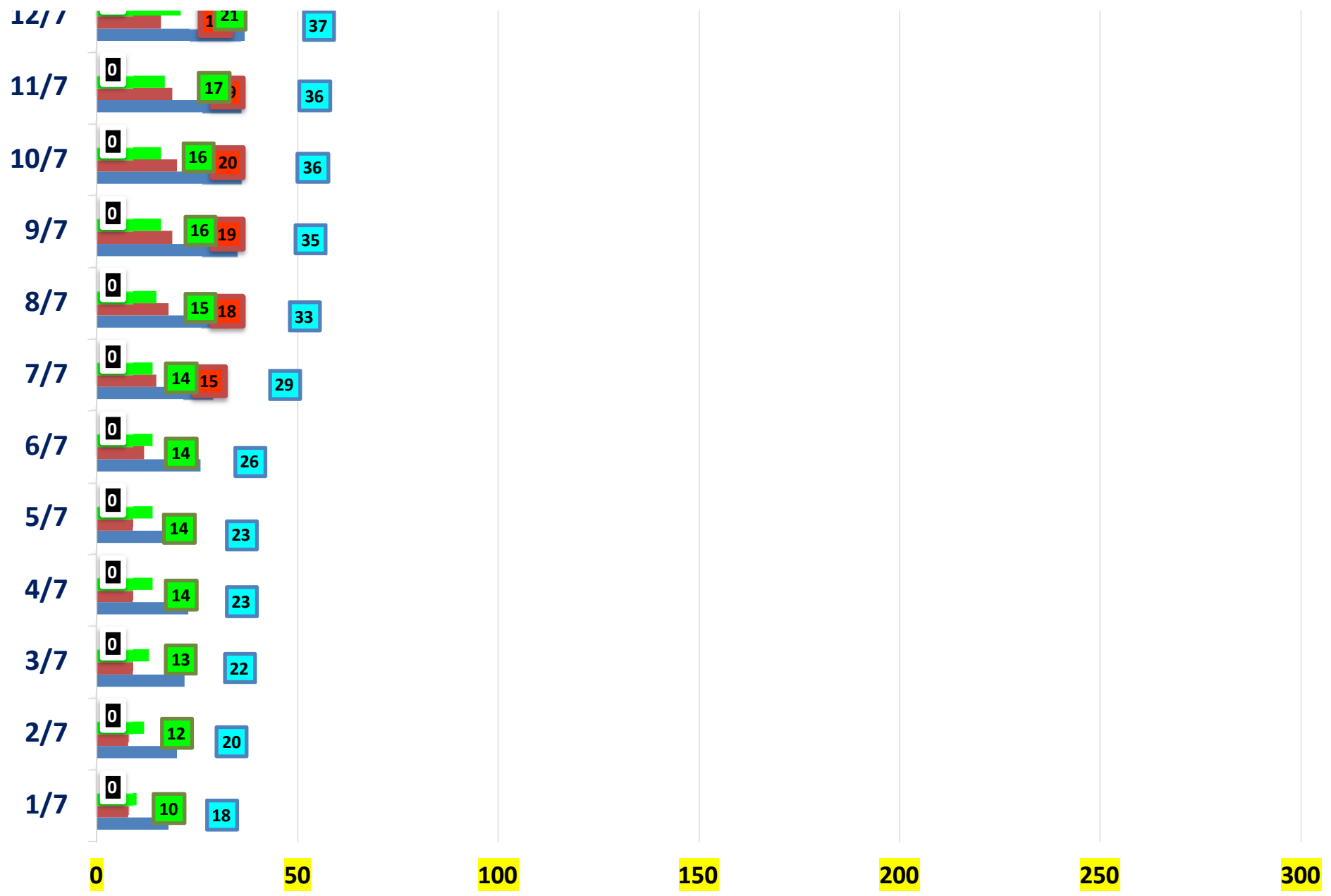
■ Óbitos ■ Recuperados ■ ATIVOS ■ Confirmados (Acumulado)





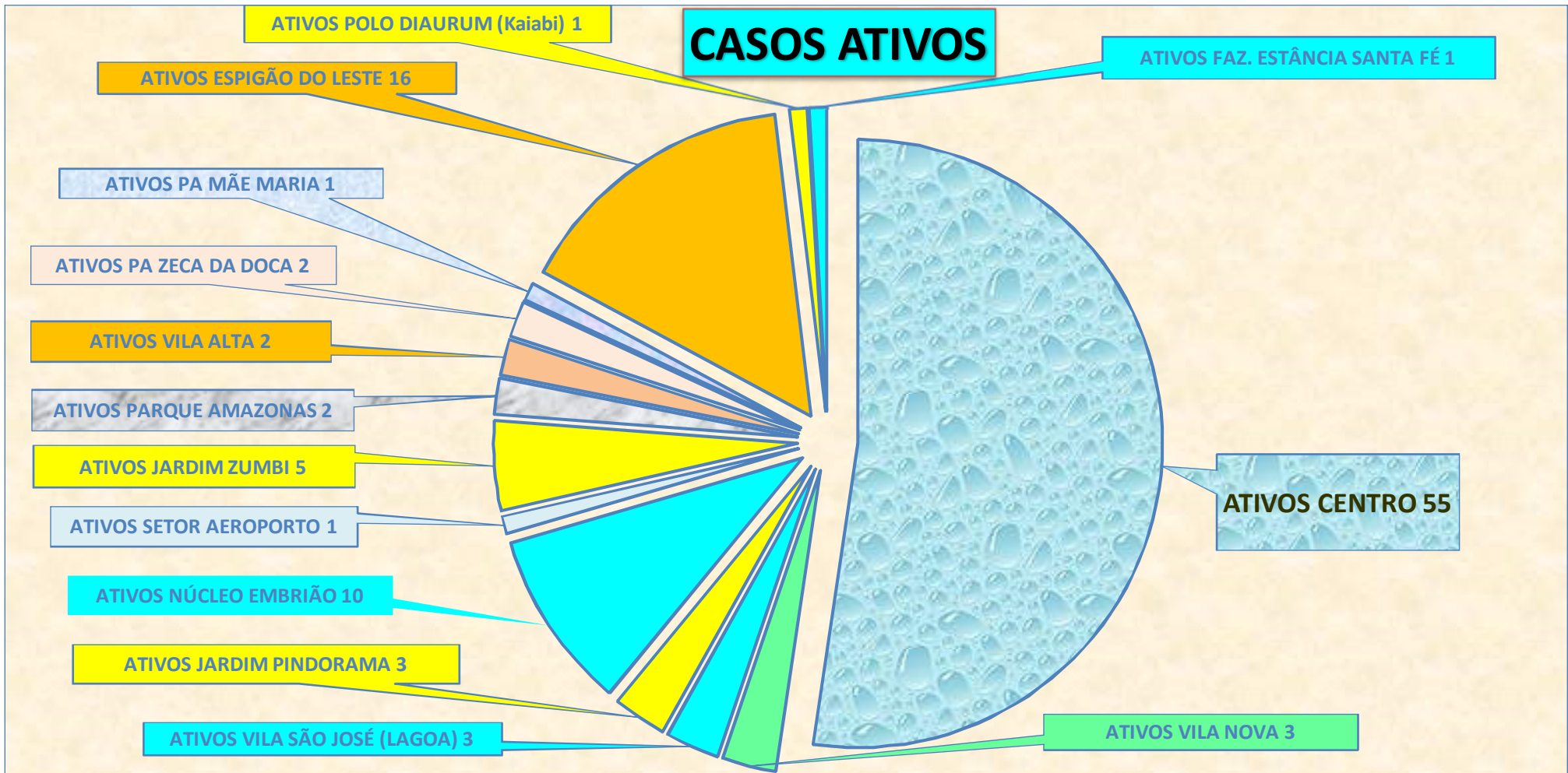






**SÃO FÉLIX DO ARAGUAIA (MT) - CASOS ATIVOS
 COVID-19 - DISTRIBUIÇÃO POR LOCALIDADE (Gráfico)
 POSIÇÃO ATUALIZADA EM 02/09/2020 POR BAIRRO, LOCALIDADE, DISTRITO, OUTROS**

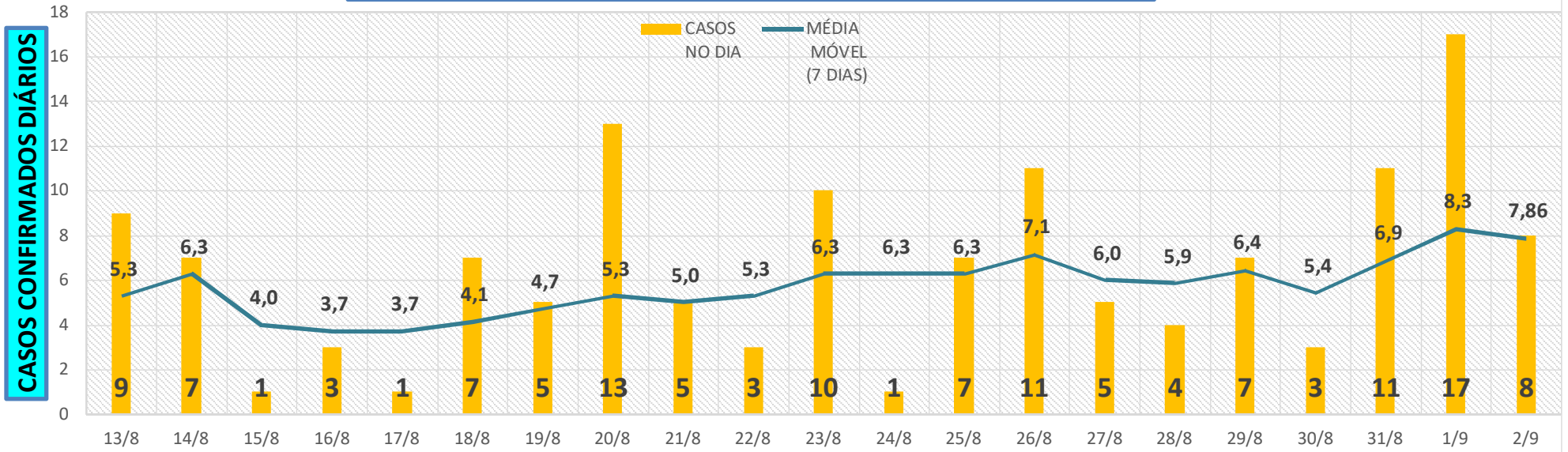
Total de casos ATIVOS (Em tratamento) em 02/09/2020 → → → → 105



Planilhas elaborados pela Unidade de Controle Interno (UCI) da Prefeitura Municipal de São Félix do Araguaia (MT) - Marcelino De Fáveri - Contato (66) 9-8424-406. Cedida aos Municípios.

1) Secretaria Mun de Saúde (SMS) de SÃO FÉLIX DO ARAGUAIA (MT) - Boletins Diários da COVID-19
 2) Decretos Estaduais (MT) nº 522/2020, 527/2020, 532/2020 e 572/2020
 3) Boletins Informativos da Secretaria Estadual de Saúde de Mato Grosso (SES-MT)

CASOS CONFIRMADOS DIÁRIOS E MÉDIA MÓVEL (7 Dias)



DATAS

Decreto Estadual nº 522/2020, com alterações posteriores.

Art. 2º Para efeito deste Decreto, consideram-se:

I - taxa de ocupação de leitos de UTI (TOL): é a relação entre o número de leitos efetivamente disponíveis para os pacientes de COVID 19 no Sistema Único de Saúde no território do Estado de Mato Grosso, sejam federais, estaduais ou municipais, e a sua efetiva ocupação por pacientes acometidos pela referida doença, medida e divulgada diariamente em boletim pela Secretaria de Estado de Saúde;

II - taxa de crescimento da contaminação (TCC): é a relação entre o número acumulado de pessoas infectadas no território de determinado município no dia da divulgação do boletim com o acumulado de (07) sete dias antes, medido e divulgado diariamente em boletim pela Secretaria de Estado de Saúde;

III - casos ativos de COVID 19: pacientes confirmados com a COVID 19 em monitoramento pelas autoridades sanitárias, divulgado diariamente em boletim pela Secretaria de Estado de Saúde;

IV - classificação de risco: identifica a situação epidemiológica do Município aferida pela relação entre o número de casos ativos de COVID, a taxa de crescimento da contaminação e a taxa de ocupação dos leitos de UTI da rede pública exclusiva para tratamento da referida doença;

V - boletim informativo: documento divulgado pela Secretaria de Estado de Saúde, diariamente, com a situação epidemiológica de cada Município e com a sua respectiva classificação de risco;

VI - isolamento: medida para separar, pelo prazo mínimo de 14 (quatorze) dias, pessoas sintomáticas, assintomáticas e suspeitas, em investigação clínica e laboratorial, das demais de modo a evitar a propagação da infecção e transmissão;

VII - quarentena: medida que tem como objetivo evitar a propagação da pandemia por meio do confinamento obrigatório de pessoas em suas habitações, com restrição ao trânsito de pessoas, ficando permitida a circulação apenas para o exercício e/ou acesso às atividades essenciais;

VIII - área de contenção: perímetro delimitado por autoridade municipal na qual a população esteja submetida a intensa ocorrência e expansão da epidemia, onde as intervenções de quarentena e de isolamento coletivo obrigatório serão aplicadas.